

YES24 OLAP 시스템 구축사업

DW/OLAP 사용자 매뉴얼

YES24-O-OM0101

Ver 1.0

목 차

1. 비정형/정형 리포트 구성 및 사용 주의 사항
2. MicroStrategy 용어 정의
3. 시스템 접속 방법
4. 비정형 템플릿 구성
5. 디자인 모드 구성
6. 리포트 실행 후 메뉴 구성
7. 메인 화면 구성
8. 리포트 생성 및 기본 기능
9. 고급 기능
10. 시각화 (Dossier)
11. MicroStrategy Office
12. 비정형 분석 사례
13. 오류 및 문의사항 발생 시 대처방법

■ 비정형/정형 리포트 구성 및 사용 주의 사항

■ 주제영역 구성

OLAP 기준 7개 대주제영역, 29개 상세주제영역으로 변경

DB 주제영역	DB 주제영역상세	비고
회원	회원	개선
	회원월스냅샷	신규
상품	상품	개선
	상품전시분류	개선
	작가	신규
	세트상품	신규
주문결제	주문	개선
	결제	개선
	주문상세	개선
	주문상세배송	신규
	결제상세	개선
	주문결제수단	개선
프로모션	클레임	신규
	상품권	신규
	상품권상세	신규
	상품권결제	신규
	쿠폰	신규
	포인트	신규
	머니	신규
	예치금	신규
디지털머니	신규	
바이백	바이백	개선
	바이백상세	개선
북클럽	북클럽	개선
	북클럽이용상품	개선
중고매장	매장상품	신규
	매장매출	신규
	매장매출상세	신규
	매장물류	신규
	매장채고	신규
물류	물류	신규
	출고	신규
	출고상세	신규
	출고운송장	신규

주제 영역LV1	주제 영역LV2	주제 영역LV3	주제영역 LV3 상세	비고	
00.회원 및 상품	00.회원	회원마스터		개선	
		회원월스냅샷		신규	
	01.상품	01.상품			개선
		02.모상품			신규
		03.세트상품			신규
		04.EBOOK상품			신규
		05.사은품상품			신규
		06.북클럽상품			신규
01.주문 및 결제	07.작가			신규	
	08.상품관리분류			개선	
02.프로모션	00.주문		주문 및 주문상세 포함	개선	
	01.결제		결제 및 결제상세 포함	개선	
	02.주문상세배송			신규	
	03.주문결제수단			개선	
03.바이백	04.클레임			신규	
	00.상품권	상품권	상품권 및 상품권상세 포함	신규	
		상품권결제		신규	
	01.쿠폰			신규	
	02.디지털머니			신규	
03.머니			신규		
04.북클럽	04.예치금			신규	
	05.포인트			신규	
05.중고매장			바이백 및 바이백상세 포함	개선	
06.물류	04.북클럽		북클럽 및 북클럽이용상품 포함	개선	
	00.매장상품			신규	
		01.매장매출		매장매출 및 매장매출상세 포함	신규
02.매장물류				신규	
02.물류	03.매장채고			신규	
	00.물류			신규	
	01.출고		출고 및 출고상세 포함	신규	
	02.출고운송장			신규	

■ 비정형 분석 시 주의 사항

주제영역	주의사항
	모든 데이터는 D-1일 기준이며 이는 기존 WISE OLAP 과 동일합니다. - 매일 오전 8시 전일 데이터 기준 비정형 조회 가능 - 매일 오전 9시 전일 데이터 기준 정형보고서 조회 가능
	AS-IS의 '매출금액'과 TO-BE의 '결제금액'은 동일한 값입니다. AS-IS의 '매출일자'는 TO-BE의 '결제일자'입니다.
	사은품 관련 데이터가 추가 적재 되었습니다. 오전 중에 발송된 매출문자와 비교 시 차이는 다음과 같습니다. - 일치 : 취소금액, 반품금액 - 불일치 : 결제금액, 결제수량, 취소수량, 반품수량 · 수량 차이 : 상품에 추가로 사은품으로 인해 발생 · 결제금액 차이 : 상품에 묶음 형태로 유료로 판매하는 사은품으로 인해 발생 (일 기준 몇 천원~ 몇 만원 수준) · 사은품 관련 리소스키 30, 32, 34, 43을 제외하고 조회하면 AS-IS와 동일한 값을 조회 가능함
주문 및 결제	주문 영역은 회원의 최초주문상태 를 저장하기 위한 영역입니다. 단 부분출고가 취소된 주문일 경우 주문일련번호가 별도로 생성되기 때문에 해당 일련번호를 맞추기 위해 주문 및 주문상세에는 금액 및 건수가 0으로 등록됩니다.
	결제영역에는 주문, 취소, 반품 데이터가 모두 적재되어 있습니다. AS-IS와 동일하게 판매구분코드를 사용하면 주문, 취소, 반품 데이터를 모두 확인할 수 있습니다. 또한 편의를 위해 결제금액(취소), 결제금액(반품) 수치값을 별도로 추가했습니다. (※11월 1차 사용자 교육 시 주문 및 취소만 확인 가능)
	결제 및 결제상세에는 각각 결제구분코드가 배치되어 있습니다. 부분 취소를 확인하고자 할 경우 '결제구분코드(결제)'를, 전체 취소를 확인하고자 할 경우 '결제구분코드(결제상세)'를 사용 하세요.
	반품 정보는 주제영역 중 클레임 영역에 별도로 배치했습니다. 주문번호별 반품사항만 확인하고 싶을 때 좀 더 빠르게 확인 할 수 있습니다.
	주문일 경우 '주문일자', 결제일 경우 '결제일자'를 반드시 조회조건에 추가해 주세요. WISE OLAP의 ROLAP 메뉴의 데이터는 결제 기준이기 때문에 대부분의 데이터는 결제일자를 사용하시면 됩니다.

■ 비정형 분석 시 주의 사항

주제영역	주의사항
	각 비정형 영역별로 기준이 되는 날짜는 해당 비정형영역에 풀더로 추가되어 있습니다. 영역별 기준이 되는 날짜는 년/분기/반기/월/일자로 분석이 가능합니다. 기준이 되는 일자 이외의 다른 일자를 년/분기/반기/월/일자로 분석하기 원하신다면 개발팀에 추가 요청하시기 바랍니다.
	회원 및 상품과 주문 및 결제 영역은 주문상세와 결제상세 레벨까지 함께 조회가 가능합니다.
주문 및 결제	회원 및 상품 사용시 기존 WISE OLAP과 동일한 결과를 얻고 싶을 경우 회원마스터 및 상품마스터의 분석관점을 사용하세요. TO-BE 시스템의 표준입니다.
	주문 및 결제 영역에 배치된 분석관점 중 회원 및 상품관련 분석관점은 주문 및 결제가 발생한 시점 조회를 위함입니다. 예를 들어 주문시점 혹은 결제시점의 상품 시점의 상품명을 조회하기 원하실 경우 상품(주문당시)를 사용하시기 바랍니다.
	주문결제수단은 상품레벨이 아니기 때문에 주문상세, 결제상세 영역과 함께 조회 불가능합니다. 상품과 함께 주문결제수단을 사용할 경우 같은 주문번호 기준으로 같은 값이 반복됩니다. 이 경우 합계는 주문번호 기준으로 이루어 집니다.

■ 비정형 분석 시 주의 사항

주제영역	주의사항
회원	보안 지침에 따라 개인정보가 조회되는 항목 (Ex.회원ID, 회원명 등)은 사용이 제한되며 권한이 할당된 사용자만이 사용 가능합니다. 사용이 제한되는 분석관점은 추후 공지될 예정이며 추후 별도 개인정보 포함 분석관점 사용자는 별도로 신청받을 예정입니다.
	회원월스냅샷에 추가되었습니다. 월 1회씩 전체 회원을 적재하며 회원월스냅샷을 이용하여 회원등급변동 추이등을 확인할 수 있습니다. ※현재는 일시적으로 숨김처리 되었습니다.
상품	상품관리분류번호의 자리수 통일을 위해 대/중/소/세 영역별로 '\$'를 포함하였습니다.
	한 상품에 해당하는 전시분류번호가 여러 줄 존재합니다. 이 경우 화면에는 상품별 합계값은 동일하지만 전시분류번호별로 동일한 숫자가 출력됩니다. 추후 대표전시분류번호가 추가될 예정입니다.
	작가관련 분석 시 등록되지 않은 작가가 존재하기 때문에 실제 결제금액보다 적게 조회될 수 있습니다. 더불어 작가가 여러 명 등록되어 있을 경우 전시분류번호와 마찬가지로 작가별 합계값은 동일하지만 작가별로 동일한 숫자가 출력됩니다.
	모상품, 세트 상품 등 다양한 상품 디멘전이 추가 되었습니다. 해당 상품 디멘전은 상품을 기반으로 구성되었습니다.

■ 비정형 분석 시 주의 사항

주제영역	주의사항
프로모션	프로모션 영역의 모든 데이터는 결제진행상태가 '완료'인 데이터만 적재 되었습니다만 시스템 오픈 이후 쿠폰 관련 데이터는 취소된 데이터까지 조회되어야 한다는 의견이 접수 되어 쿠폰 영역은 상품권과 동일한 구성으로 재작업 진행 중입니다
	상품권과 상품권결제를 함께 조회할 경우 반드시 '상품권발행번호'를 리포트에 추가하여 사용해주세요. 또한 결제금액과 주문금액을 함께 조회하고 싶으실 경우 반드시 '주문번호'를 리포트에 추가하여 사용해 주세요. 이 경우 탬플릿 영역이 아닌 리포트 개체 영역에 추가하시면 됩니다.
	AS-IS 의 경우 포인트, 머니, 디지털머니, 예치금은 취소 및 환불 여부에 관계없이 +값으로 만 조회되나 TO-BE OLAP의 경우 +, - 값으로 나뉘어 조회되고 합산 됩니다.
	프로모션 영역의 디지털머니, 머니, 포인트, 예치금은 주문일련번호가 존재하지만 대부분의 주문일련번호 데이터가 NULL값으로 적재되어 있기 때문에 상품레벨이 포함된 주문상세, 결제상세 레벨까지의 조회는 불가능합니다.
바이백	바이백은 주문번호가 존재하지 않기 때문에 주문 및 결제 영역과 함께 분석 불가능 합니다. 단 회원번호나 상품번호 등을 이용하여 부쿼리 리포트 생성 후 리포트 필터에 추가하여 분석은 가능합니다.
북클럽	북클럽 상품은 요금제관련 정보이며 북클럽이용상품은 북클럽 요금제에 가입한 회원들이 선택 혹은 다운로드한 ebook 상품입니다.
중고매장	중고매장 조회 시 '재고구분코드'를 반드시 사용하여 기초/기말 현황 등을 구분하여 조회해야 합니다.
	중고매장의 데이터발생구분코드는 온/오프라인 매장 구분입니다.
	매장재고는 D-1일 기준의 현재 재고 정보입니다. 해당 영역을 조회하실 때는 별도의 조회날짜는 선택하지 않아도 됩니다.
물류	물류 영역은 상품을 제외한 타 비정형 영역과 함께 조회가 불가능 합니다.
	출고운송장 영역은 추가 운송장 번호가 존재하는 데이터만 적재됩니다.

■ 정형 리포트 사용 시 주의 사항

NO	주의사항
1	TO-BE 리포트의 경우 비정형을 이용하여 개발한 정형 리포트와 AS-IS와 동일하게 별도의 DM 테이블을 생성하여 구현한 리포트로 구현되었습니다.
2	별도의 DM 테이블을 생성하여 구현한 리포트의 경우 데이터 적재 시점에 따라 WISE OLAP과 조회 결과의 약간의 차이가 발생할 수 있습니다.
3	경영지원본부 리포트 중 결산자료 정형리포트나 조회시점이 변경되더라도 조회 결과가 변경되지 않아야 하는 보고서는 별도 DM 테이블로 생성하여 값을 고정하였습니다. 만약 조회시점에 상관없이 조회 결과가 고정되어야 하는 리포트가 있으면 운영팀에 요청해 주시기 바랍니다.
4	비정형으로 구현한 리포트 중 AS-IS 정형 리포트가 라이브 서버인 THOR의 테이블을 직접 조회하여 구현되었을 경우 데이터 조회결과에 약간의 차이가 발생할 수 있습니다. TO-BE의 경우 D-1일 기준으로 데이터가 적재된 상태이기 때문에 실시간으로 데이터가 변경되는 THOR와는 차이가 발생합니다.
5	기존 WISE OLAP 정형리포트에서 혼재되어 사용되고 있었던 기간 설정 조건을 ‘사이’ Between으로 통일하였습니다. TO-BE 리포트에서 조회조건을 사이 → 20200101;20200131로 설정하신다면 2020년 1월 1일부터 2020년 1월 31일까지 조회조건으로 설정됩니다. 예를 들어 고액 구매 회원 리스트 의 경우 기존 기간설정이 조회시작일자 보다 크거나 같고 조회종료일자보다 작음으로 설정된 상태로 TO-BE에서는 조회시작기간과 조회종료기간 사이로 설정했기 때문에 마지막 날짜의 포함여부에 따라 데이터가 달라집니다.
6	정형 리포트는 공통으로 사용하는 리포트이기 때문에 수정이 불가능 합니다. 정형 리포트를 사용자의 요건에 따른 수정이 필요할 경우 내 리포트 영역에 복사하여 수정할 수 있습니다. 추가 개발이 필요한 수준의 정형 리포트 수정은 개발팀에 요청해 주시기 바랍니다.
7	동일한 레이아웃의 일부 리포트는 1본으로 통합하여 개발되었습니다. EX. 동일한 데이터를 년/분기/반기/월/일 기준으로 생성한 경우, 동일한 데이터를 결제수단으로 나눠서 조회했을 경우

■ 공통 및 시스템 주의 사항

NO	주의사항
1	잘못된 비정형을 수행했을 경우 에러 메시지가 발생하거나 잘못된 분석결과가 조회될 수 있습니다. Ex. 물류와 주문 및 결제영역을 함께 사용하여 비정형 분석을 진행했을 경우
2	다양한 비정형 영역을 사용하여 분석할 수록 조회속도가 느려질 수 있습니다. 기간을 포함한 필요한 조회조건을 반드시 설정해 주시기 바랍니다.
3	원활한 성능 유지를 위해 공동 코드가 없는 분석관점의 경우 목록을 통한 조회 조건 설정이 불가능합니다. 이 경우 코드값을 직접 입력하여 조회조건 설정만 가능합니다.
4	한 사용자가 동시에 실행할 수 있는 전체 리포트 수는 운영 단계에서 제한될 수 있으며 안정화 단계에서 최종 결정될 예정입니다. 이 경우 비정형 분석을 통해 생성 후 실행한 리포트와 정형 리포트가 모두 포함됩니다.
5	TO-BE 시스템은 안정적인 성능 제공 및 보안을 위해 사용자 접속 현황, 리포트 실행 현황, 실행한 리포트의 SQL 내역 등이 모두 기록됩니다. 따라서 시스템에 부하를 줄 수 있는 정형 리포트의 경우 모니터링 후 관리자 판단에 의해 강제 실행 취소 될 수 있습니다.
6	한정된 라이선스 수에 따라 관리자의 판단에 의해 특정 기간 동안 로그인하지 않는 사용자의 계정은 사용불가 처리되며 회수 될 수 있습니다. 안정화 단계에서 해당 기간은 결정될 예정입니다.
7	한 사용자 계정을 여러 사용자가 공유해서 사용하는 것은 라이선스 정책 위반입니다.
8	비정형 영역에 추가적인 분석관점이나 수치값이 필요할 경우나 비정형으로 구현이 불가능한 정형 리포트의 경우 개발팀에 요청해 주시기 바랍니다.

■ 연계 가능 주제영역 분석 영역 - 주문 및 결제 기준

LEVEL 1	LEVEL 2	주문	결제
회원및상품	회원	0	0
	상품	0	0
	모상품	0	0
	세트상품	0	0
	EBOOK상품	0	0
	사은품상품	0	0
	북클럽상품	0	0
	작가	0	0
	상품관리분류	0	0
주문및결제	주문	0	0
	결제	0	0
	주문상세배송	0	0
	주문결제수단	0	0
	클레임	0	0
프로모션	상품권	0	0
	쿠폰	0	0
	디지털머니	0	0
	머니	0	0
	예치금	0	0
	포인트	0	0
바이백	바이백	X	X
	바이백상세	X	X
북클럽	북클럽상품	0	0
	북클럽이용상품	0	0
중고매장	매장상품	X	X
	매장매출	X	X
	매장물류	X	X
	매장재고	X	X
물류	물류	X	X
	출고	0	0
	출고상세	0	0
	출고운송장	0	0

■ MicroStrategy 용어 정의

■ 솔루션 용어 변경 사항

기존 WISE OLAP에서 신규 OLAP인 MicroStrategy로 변경되면서 일부 용어의 변경이 이루어졌습니다

WISE OLAP	MicroStrategy		
	사용자 확인 명칭	솔루션 고유 명칭	설명
DB	YES24	프로젝트	비정형 분석을 위한 모든 정보가 담겨있는 MicroStrategy의 개체로 로그인 시 최초로 나타나는 아이콘
CUBE	주제영역	-	사용자 분석에서 확인할 수 있는 YES24의 업무 단위
메저	수치값	팩트	집계의 대상이 되는 숫자형태 값 Ex. 결제금액, 결제건수, 다운로드건수, 선택건수 팩트 : 메트릭의 원천. 단, 사용자는 메트릭만 사용하며 관리자만 접근 가능함
측정값		메트릭	
디멘전	분석관점	애트리뷰트	수치값 집계를 위한 그룹핑 단위 Ex. 상품관리분류번호, 배송구분코드, 판매구분코드
필터	필터	필터	리포트에 미리 설정해 둔 조회조건으로 리포트를 실행해도 바뀌지 않는 정적인 조회조건 조회조건을 변경하기 위해선 리포트를 직접 수정해야 함
	프롬프트	프롬프트	필터와 개념적으로는 동일하나 리포트 실행 시 사용자가 직접 조건값을 변경할 수 있는 동적인 조회조건
-	개체		메트릭, 애트리뷰트, 필터, 프롬프트, 리포트 등 OLAP내에 생성된 사용자가 확인할 수 있는 모든 오브젝트
PUBLIC REPORT	공유 리포트		기존과 동일
My Report	내 리포트		기존과 동일
Visual Analysis	도씨에(Dossier)		사용자가 생성한 시각화 분석 자료

■ 시스템 접속 방법

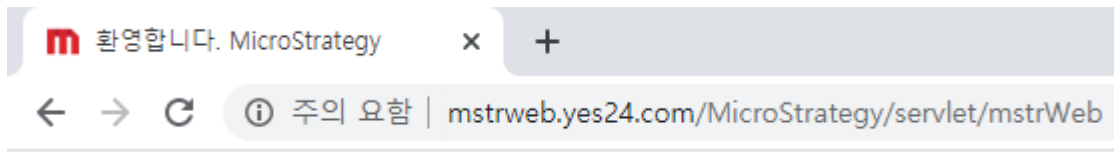
■ 접속 방법

크롬이나 엣지 브라우저를 사용하여 다음의 URL을 입력하여 접속합니다.

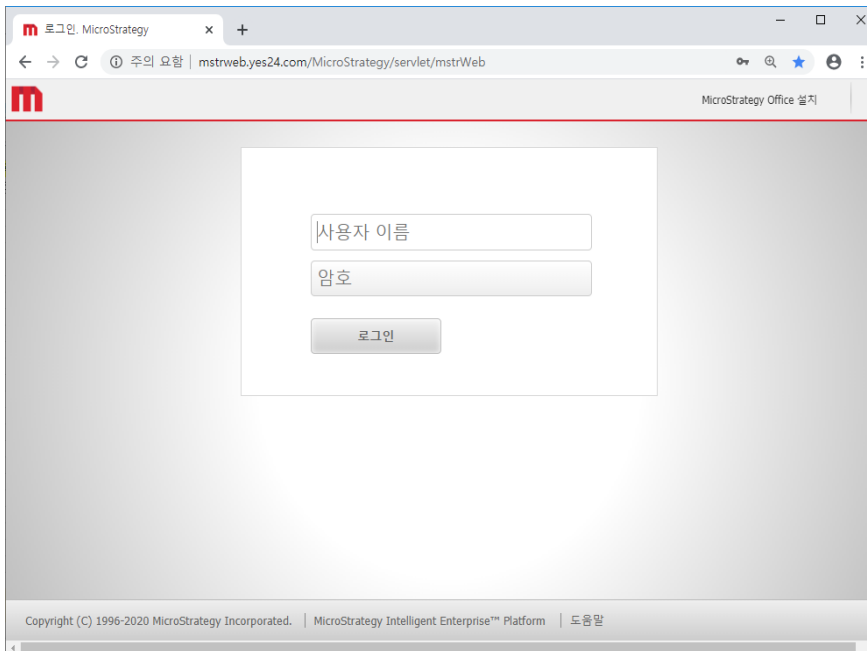
- 접속 URL : <http://mstrweb.yes24.com>

- Internet Explorer 11도 사용이 가능하나 신규 OLAP에서 권장하지 않는 브라우저이며 일부 사용에 제한이 될 수 있으니 사용 자제 바랍니다.

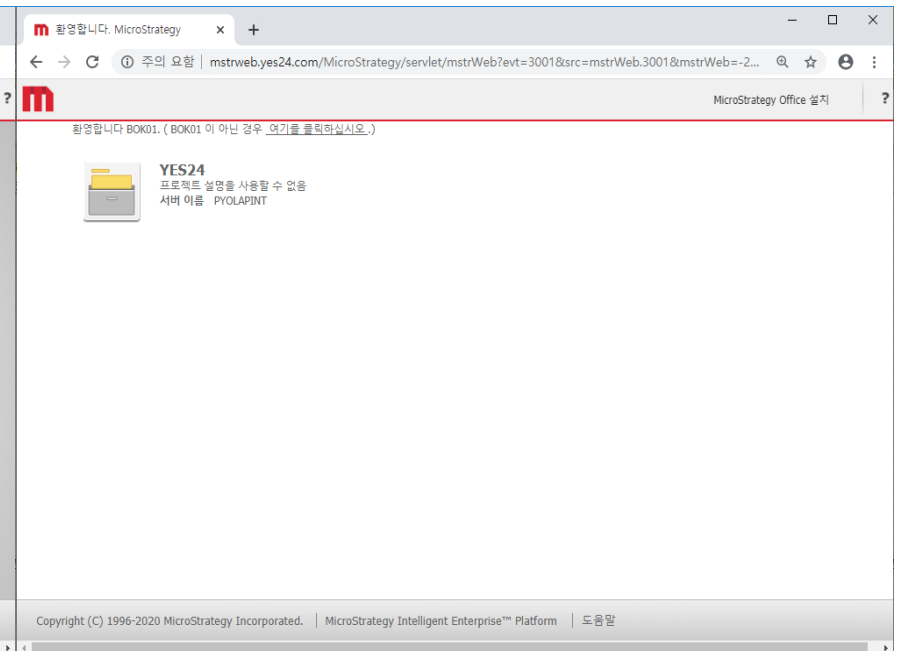
✓ URL 입력



✓ 사용자 ID 및 패스워드 입력



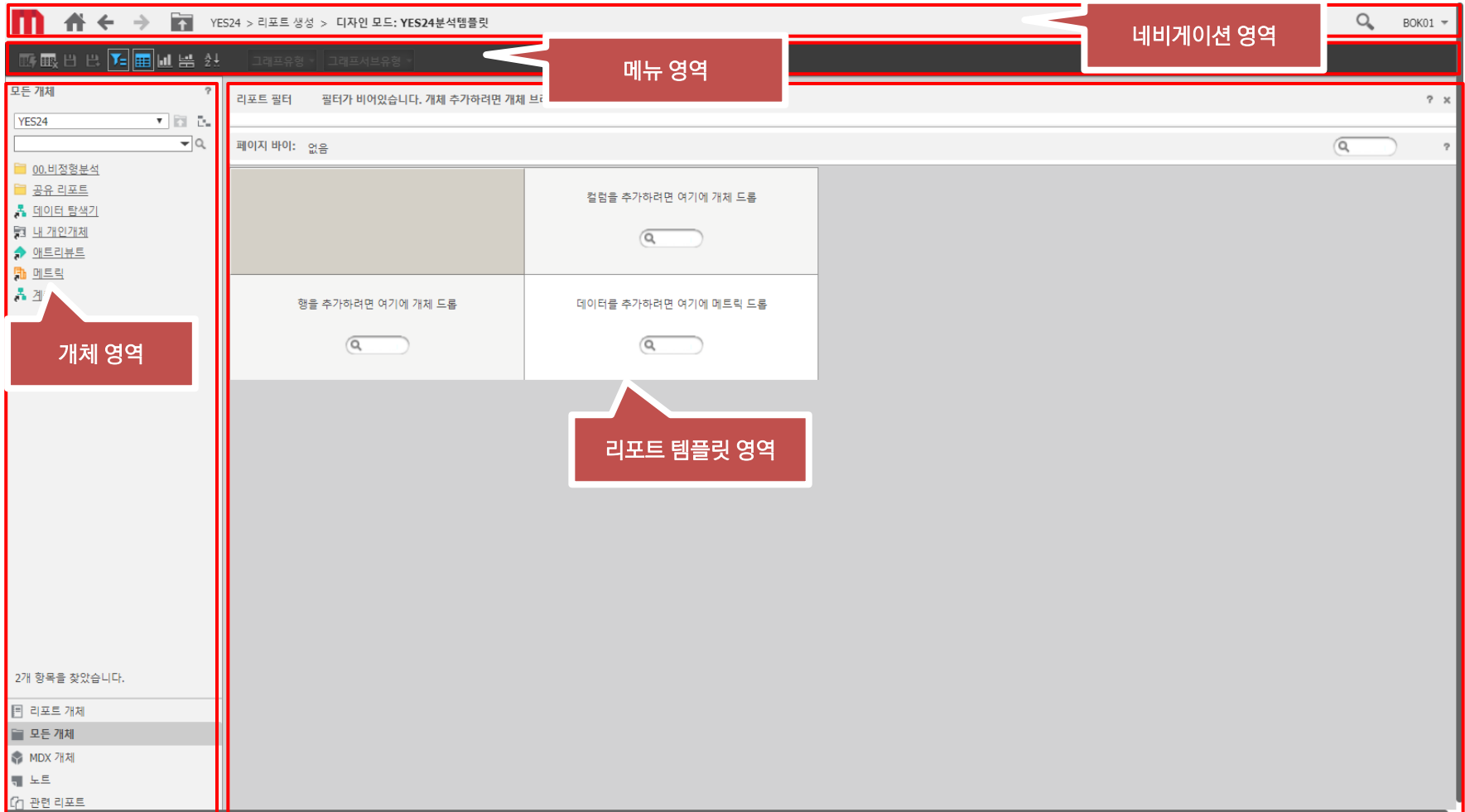
✓ 프로젝트 로딩



■ 비정형 템플릿 구성


■ 비정형 템플릿 구성


비정형 템플릿은 네비게이션 영역, 메뉴 영역, 개체 영역, 템플릿 영역의 4가지 영역으로 구성됩니다.



■ MSTR 비정형 템플릿 영역별 설명

네비게이션 영역의 설명입니다.

 YES24 > 리포트 생성 > 디자인 모드: YES24분석템플릿

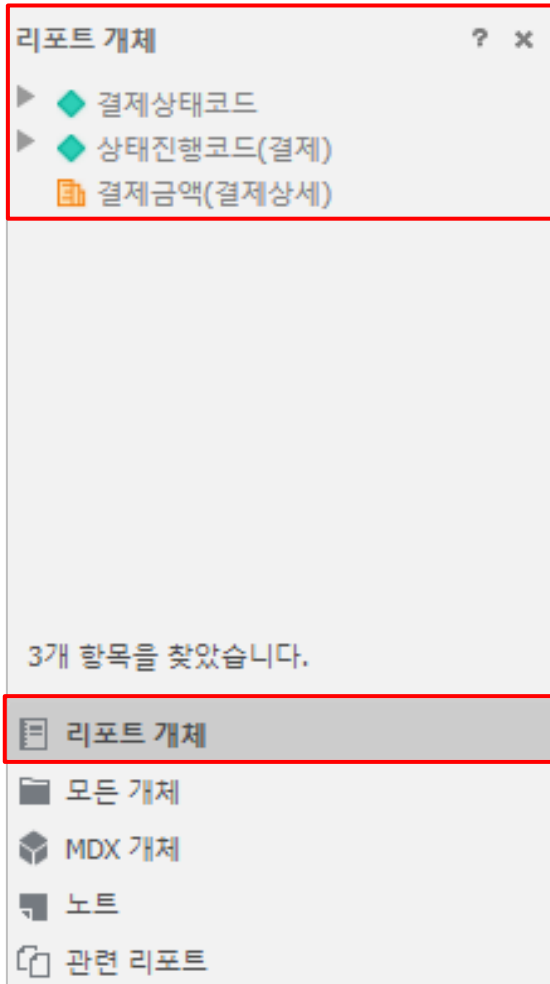
 BOK01 ▾

■ 네비게이션 영역

- 현재 위치한 경로가 표시됩니다.
- 메인화면으로 바로가기, 이전 단계, 다음 단계로 이동합니다.
- 현재 경로의 상위 경로로 이동합니다.

■ MSTR 비정형 템플릿 영역별 설명

개체 영역의 설명입니다.

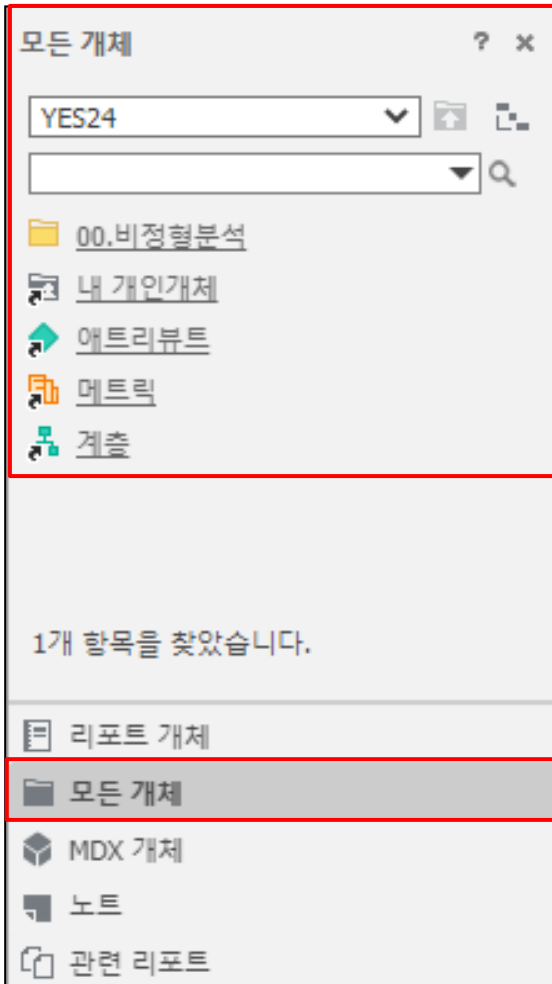


■ 리포트 개체

- 그리드에 사용할 수 있는 개체(분석관점, 수치값, 개체 프롬프트)의 리스트를 표시합니다.
- 리포트를 실행 했을 때 SQL문장의 SELECT 절 부분에 해당되는 개체 혹은 리포트 명에서 ~별로 나타나는 개체가 표현 됩니다.
- 그리드(로컬 템플릿)에 포함되어 있으면 진한 글씨, 리포트 개체에만 포함되어 있으면 일반 글씨로 표현됩니다.

■ MSTR 비정형 템플릿 영역별 설명

개체 영역의 설명입니다.

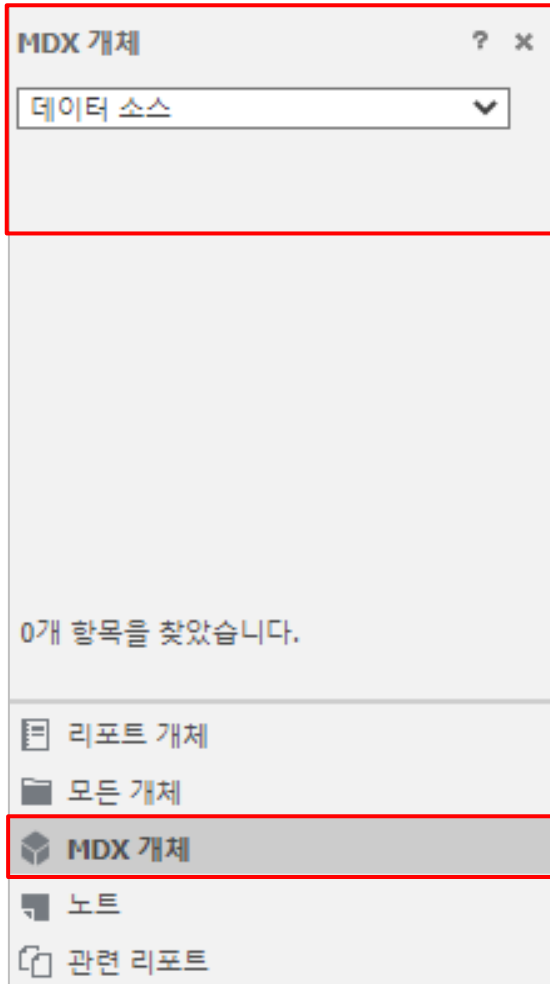


■ 모든 개체

- 00.비정형분석 : 등록된 모든 분석관점과 수치값 목록을 조회합니다.
- 내 개인개체 : 사용자가 저장한 리포트나 개체들이 저장됩니다.
- 애트리뷰트/메트릭/계층 : 권한에 의해 현재 사용불가입니다.

■ MSTR 비정형 템플릿 영역별 설명

개체 영역의 설명입니다.

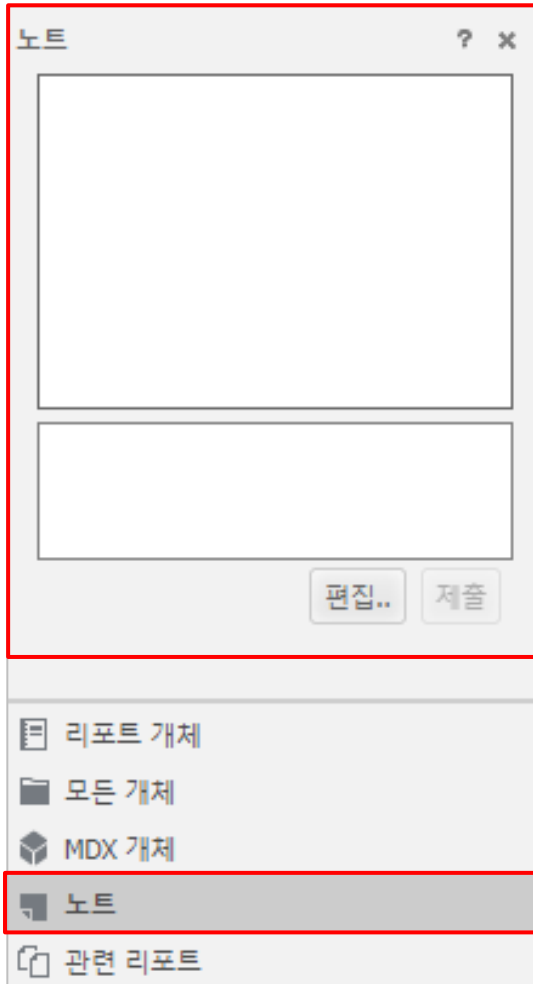


■ MDX 개체

- MDX 개체를 보여주는 창입니다.
- MDX 개체란 SAP BO, IBM Cognos 등 타 OLAP에서 생성된 소스를 의미합니다. 주로 외산 OLAP툴을 대상으로 하기 때문에 WISE OLAP은 포함되지 않습니다.
- 일반적으로 사용하지 않는 영역입니다.

■ MSTR 비정형 템플릿 영역별 설명

개체 영역의 설명입니다.

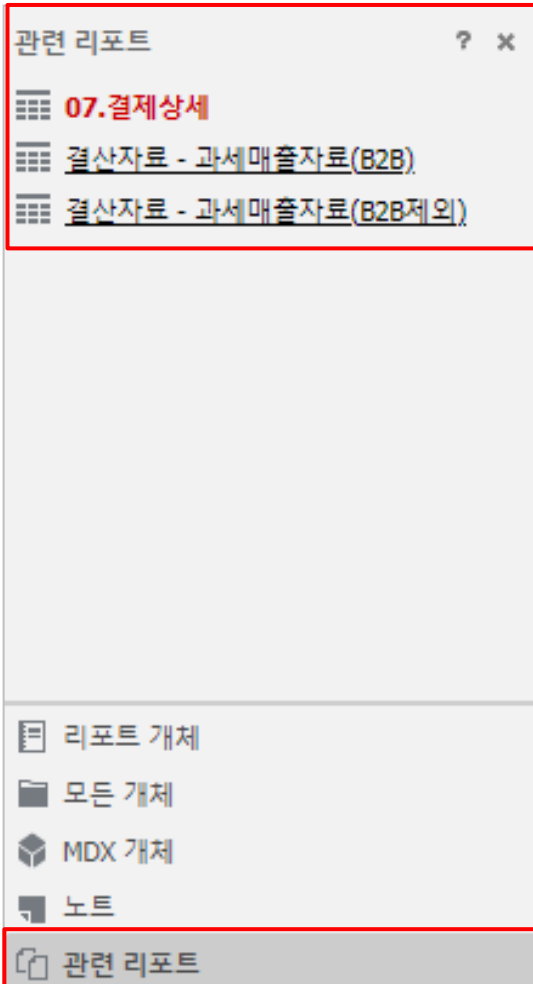


■ 노트

- 리포트에 대한 설명 확인 및 편집하는 영역입니다.
- 권한이 있을 경우 [편집] 버튼을 클릭하면 상단의 큰 입력상자를 편집할 수 있게 되고, 하단의 작은 입력상자에 텍스트를 입력하면 큰 입력상자에 사용자명, 시간, 입력한 내용이 표현됩니다.

■ MSTR 비정형 템플릿 영역별 설명

개체 영역의 설명입니다.



■ 관련 리포트

- 실행시킨 리포트의 디렉토리에 있는 다른 리포트들의 목록을 표시하는 영역입니다.

■ MSTR 비정형 템플릿 영역별 설명

템플릿 영역의 설명입니다.

리포트 세부 사항

리포트 필터:
결제일자 (결제일자) = "20200101"

뷰 필터 빈 필터. 조건 추가 자동 응답 변경

페이지 바이: 없음

결제상태코드	상태진행코드(결제)	결제금액(결제상세)
정상	결제확인	390,338,760
정상	출하지시	848,309,957
정상	출고완료	499,302,095
정상	배송완료	9,700
부분취소	출하지시	15,840
전체취소	결제확인	-19,276,530
전체취소	출하지시	-2,675,230
전체취소	출고완료	-2,783,360
전체취소	배송완료	-141,110

■ 리포트 세부 사항

- 리포트 혹은 프로젝트에서 설정한 리포트 세부사항이 표시되는 영역 (필터, 프롬프트, 노트 등) 입니다.

■ 뷰 필터

- 리포트 조회 후 결과를 제한하는 기능인 뷰 필터가 표시되는 영역입니다.

■ 페이지 바이

- 리포트 조회 후 결과 조회 방법을 제한하는 기능인 페이지 바이가 표시되는 영역입니다.

■ 그리드(로컬 템플릿) 영역










- 그리드 형태로 데이터가 표현되는 영역입니다.

▮ 디자인 모드 구성

■ 디자인 모드 메뉴 구성 및 설명

디자인 모드의 메뉴 구성은 다음과 같습니다. 별도의 탭 메뉴 없이 아이콘만 제공합니다.

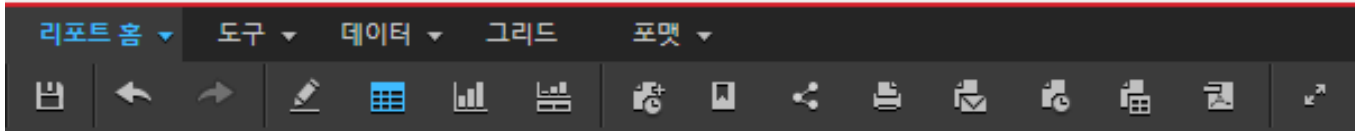


	리포트 실행	수정사항을 반영하여 리포트를 재실행합니다.
	취소	수정사항을 반영하지 않고 보기 모드로 되돌아갑니다.
	저장	현재 상태의 리포트를 저장합니다.
	다른 이름으로 저장	현재 상태의 리포트를 다른 이름으로 저장합니다.
	필터	템플릿 내의 필터 영역 표시 여부 설정합니다.
	그리드	로컬 템플릿 영역을 그리드 형태의 보기 모드로 전환합니다.
	그래프	로컬 템플릿 영역을 그래프 형태의 보기 모드로 전환합니다.
	그리드-그래프	로컬 템플릿 영역을 그리드와 그래프가 모두 표현되는 형태의 보기 모드로 전환합니다.
	정렬	수정사항을 반영하여 리포트 재실행하기 전 미리 데이터 정렬을 지정합니다.

■ 리포트 실행 후 메뉴 구성

■ 리포트 실행 후 메뉴 구성 및 설명

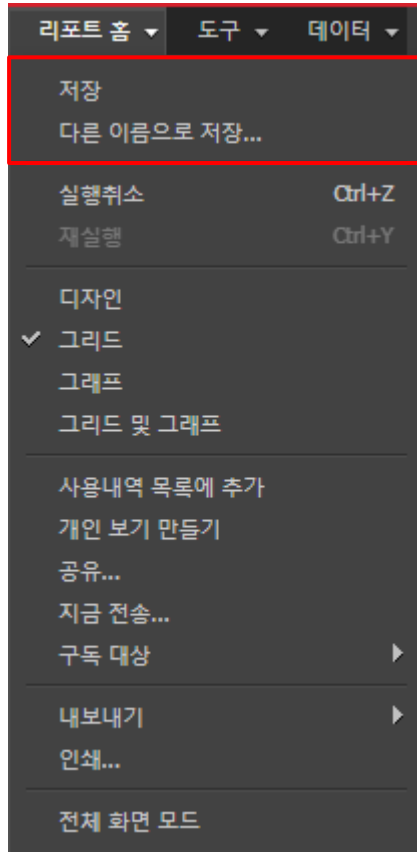
리포트 홈 메뉴의 구성은 다음과 같습니다.



	저장	현재 상태의 리포트를 저장합니다.
	실행취소	로컬 템플릿의 결과를 조회하는 중 수정한 사항을 다시 되돌립니다.
	재실행	로컬 템플릿의 결과를 조회하는 중 되돌린 수정사항을 현재 결과에 다시 반영합니다.
	디자인	디자인(편집)모드로 전환합니다.
	그리드	로컬 템플릿을 그리드 형태로 전환합니다.
	그래프	로컬 템플릿을 그래프 형태로 전환합니다.
	그리드&그래프	로컬 템플릿을 그리드와 그래프가 모두 표현되는 형태의 보기 모드로 전환합니다.
	사용내역목록에 추가	리포트를 백그라운드로 실행시키는 메뉴입니다. 다른 리포트 및 메뉴로 이동해도 해당 리포트는 계속 실행되는 것 확인 하실 수 있습니다. (과도하게 사용하거나 한 리포트에서 무리할 경우 메모리 사용량이 증가하여 성능 전체에 영향을 줄 수 있습니다.)
	인쇄	현재 상태의 리포트 결과를 인쇄합니다.
	지금전송	리포트 결과를 E-mail 등으로 전송할 수 있는 메뉴입니다. (해당 기능은 Distribution Service가 등록되어야만 사용이 가능합니다.)
	사용내역리스트에 전달 스케줄	현재 리포트를 사용내역목록에 추가할 때 스케줄을 설정하여 백그라운드 실행 일정을 조정할 수 있는 메뉴입니다. (과도하게 사용하거나 한 리포트에서 무리할 경우 메모리 사용량이 증가하여 성능 전체에 영향을 줄 수 있습니다.)
	내보내기	현재 상태의 리포트 결과를 Excel 파일로 내려 받는 메뉴입니다.
	PDF	현재 상태의 리포트 결과를 PDF 파일로 내려 받는 메뉴입니다.
	재 프롬프트	리포트의 조회 조건을 재설정하여 리포트를 재실행할 수 있는 메뉴입니다.
	전체화면모드	현재 리포트를 전체화면모드로 전환할 수 있는 기능으로 한 번 더 클릭하여 원래 화면모드로 전환할 수 있습니다.

■ 리포트 실행 후 메뉴 구성 및 설명

리포트 홈 메뉴의 구성은 다음과 같습니다.



■ 저장

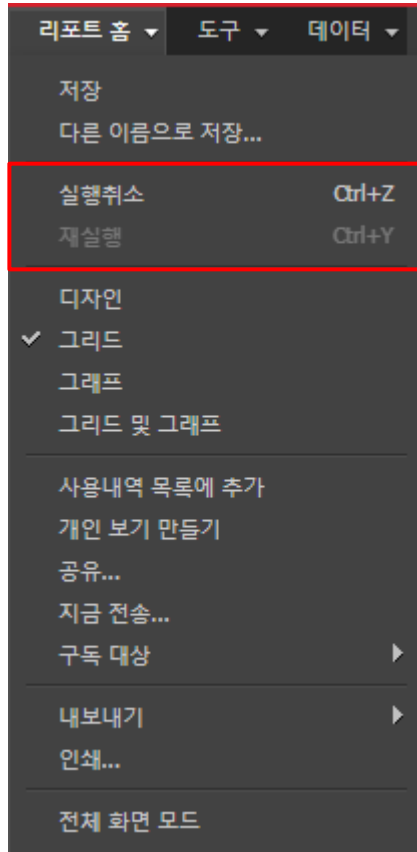
- 리포트를 저장하는 메뉴입니다.

■ 다른 이름으로 저장

- 리포트를 다른 경로, 다른 이름으로 저장하는 메뉴입니다

■ 리포트 실행 후 메뉴 구성 및 설명

리포트 홈 메뉴의 구성은 다음과 같습니다.



■ 실행취소

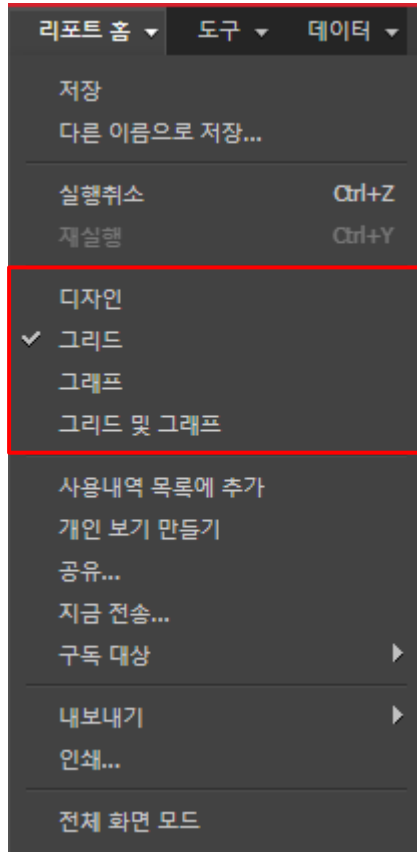
- 이전에 했던 동작으로 전환합니다.

■ 재실행

- 실행취소 했던 동작을 재실행합니다.

■ 리포트 실행 후 메뉴 구성 및 설명

리포트 홈 메뉴의 구성은 다음과 같습니다.



■ 디자인

- 리포트 편집모드로 전환합니다.

■ 그리드

- 리포트를 그리드 모드로 전환합니다.

■ 그래프

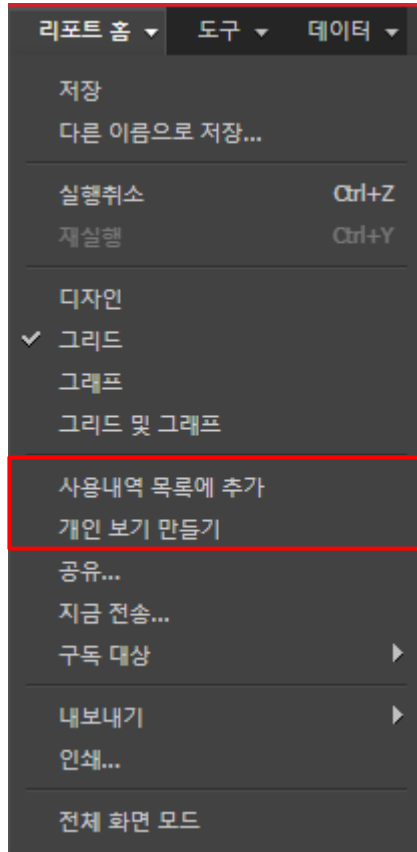
- 리포트를 그래프 모드로 전환합니다.

■ 그리드 및 그래프

- 리포트를 그리드와 그래프가 동시에 표현하는 모드로 전환합니다.

■ 리포트 실행 후 메뉴 구성 및 설명

리포트 홈 메뉴의 구성은 다음과 같습니다.



■ 사용내역 목록에 추가

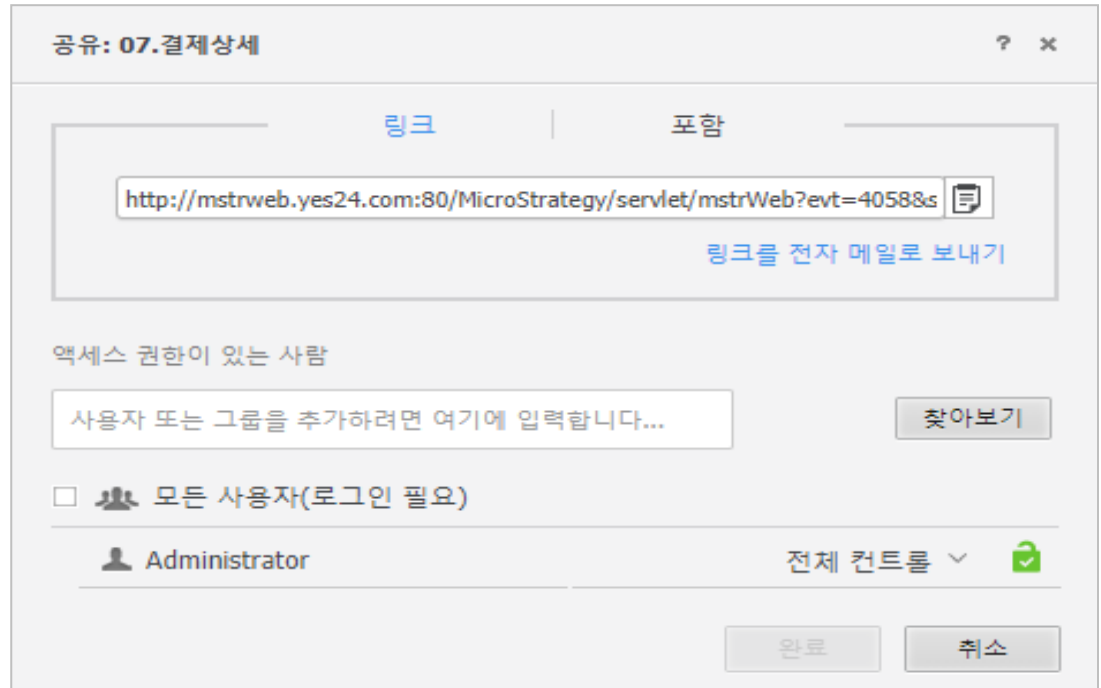
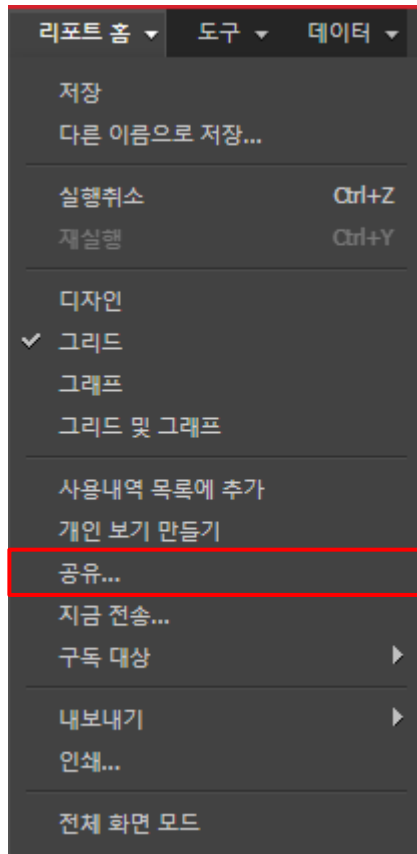
- 해당 리포트를 사용내역 목록에 추가 합니다.
- [사용내역 목록]에서 확인 합니다.

■ 개인 보기 만들기

- 해당 리포트에 대해 개인 보기 생성 합니다.
- [나의 구독물]에서 확인 합니다.

■ 리포트 실행 후 메뉴 구성 및 설명

리포트 홈 메뉴의 구성은 다음과 같습니다.

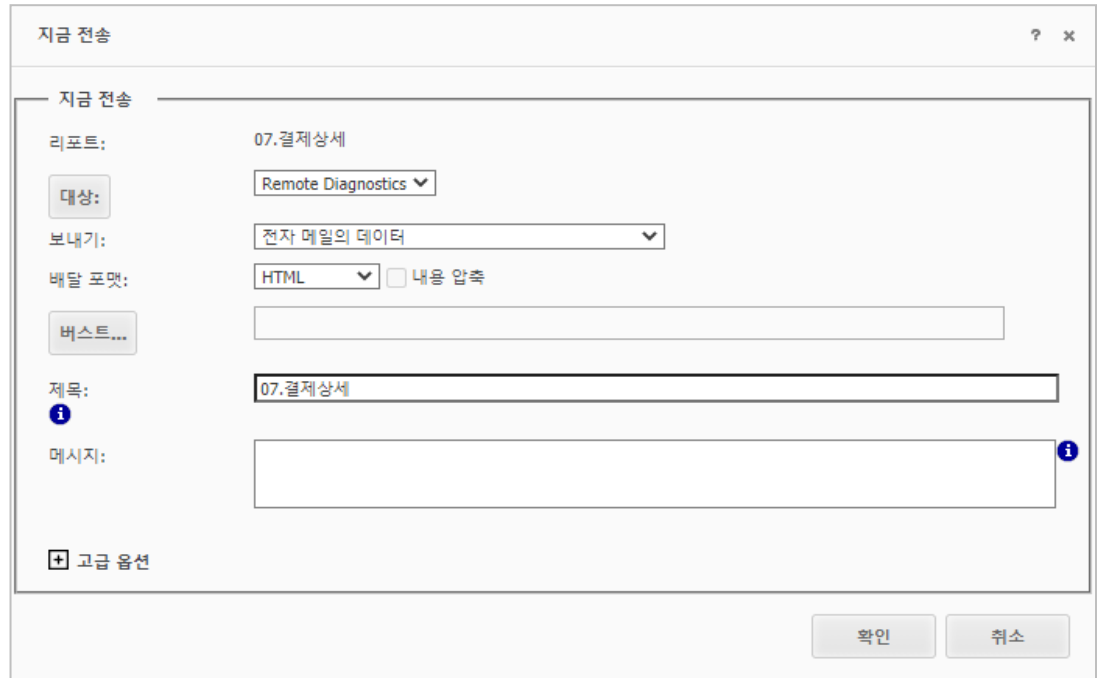
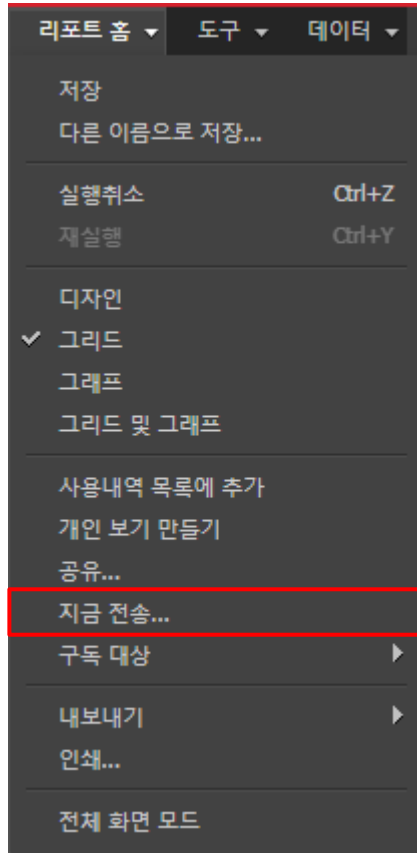


■ 공유...

- 해당 리포트에 대한 링크 생성 합니다.
- 이 후 [나의 구독물]에서 확인 합니다.

■ 리포트 실행 후 메뉴 구성 및 설명

리포트 홈 메뉴의 구성은 다음과 같습니다.

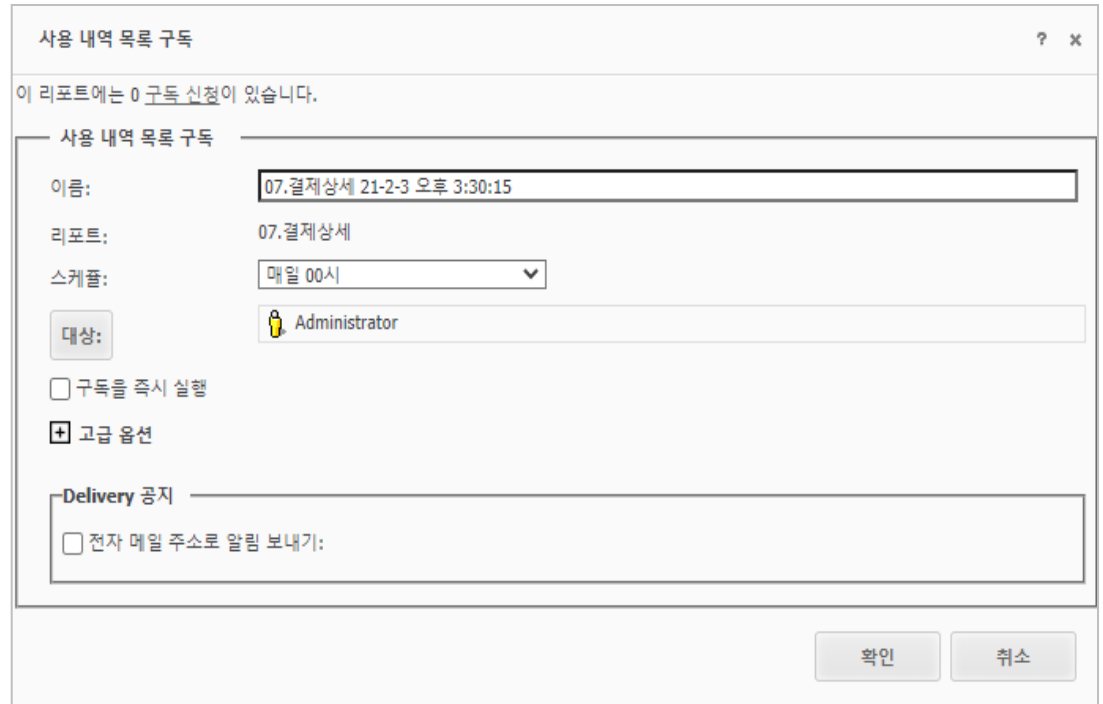
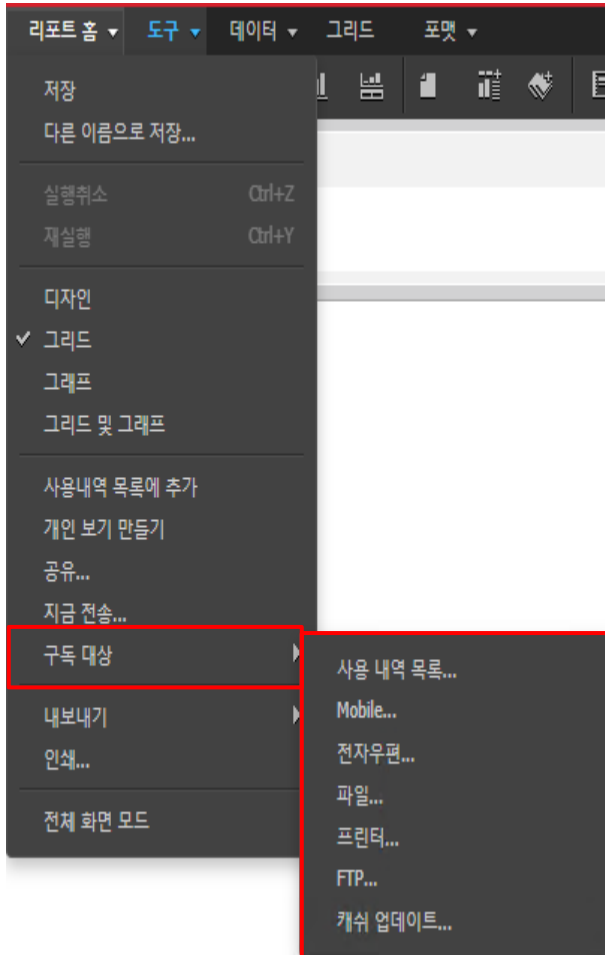


■ 지금 전송...

- 현재 리포트 내용을 메일로 전송 합니다.

■ 리포트 실행 후 메뉴 구성 및 설명

리포트 홈 메뉴의 구성은 다음과 같습니다.

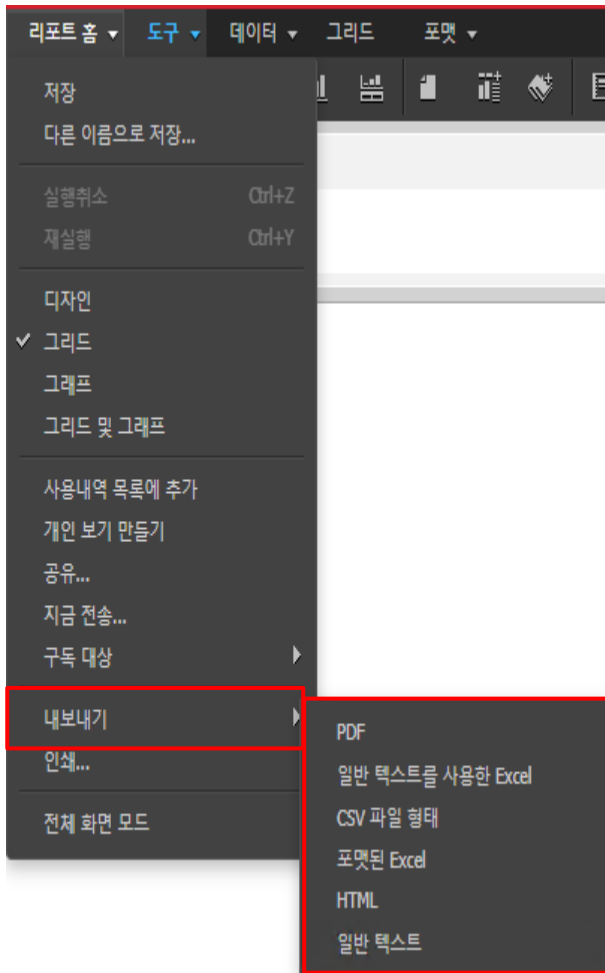


■ 구독 대상

- 스케줄을 이용하여 현재 리포트를 구독 합니다.

■ 리포트 실행 후 메뉴 구성 및 설명

리포트 홈 메뉴의 구성은 다음과 같습니다.

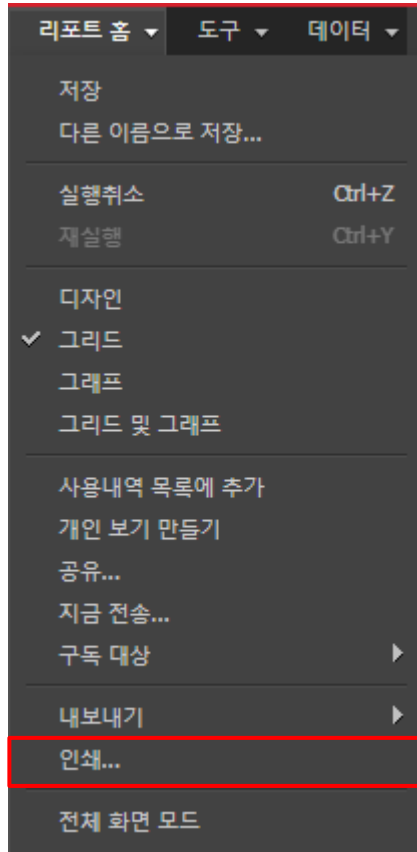


■ 내보내기

- 현재 리포트를 파일로 내려 받아 저장 합니다.

■ 리포트 실행 후 메뉴 구성 및 설명

리포트 홈 메뉴의 구성은 다음과 같습니다.

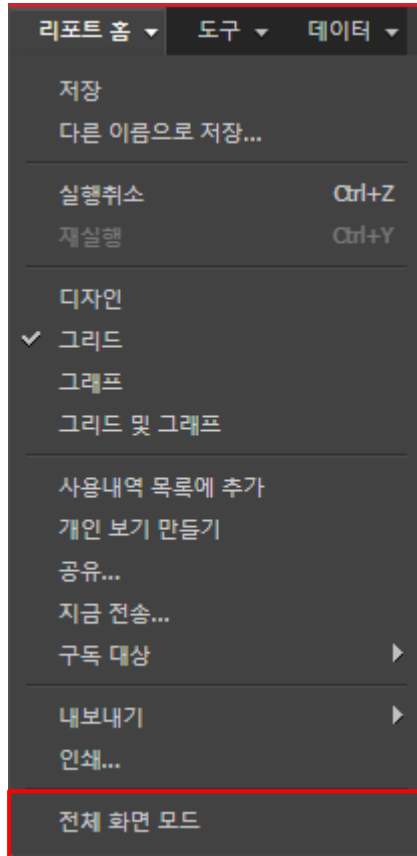


■ 인쇄

- 현재 리포트를 인쇄 합니다.

■ 리포트 실행 후 메뉴 구성 및 설명

리포트 홈 메뉴의 구성은 다음과 같습니다.



■ 전체 화면 모드

- 현재 리포트를 전체 화면으로 전환 합니다.

■ 리포트 실행 후 메뉴 구성 및 설명

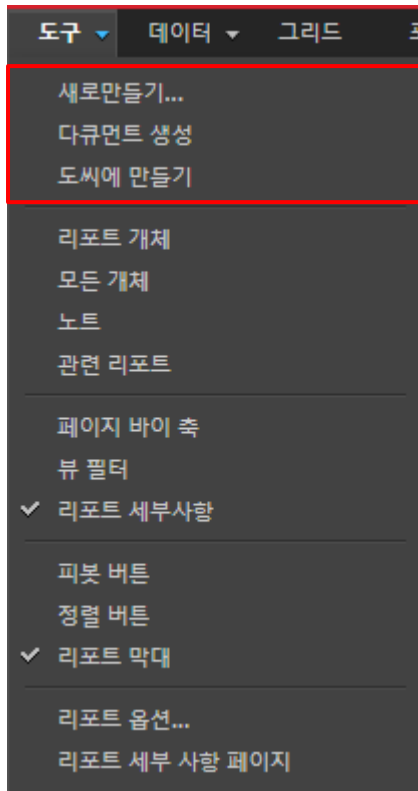
리포트가 실행 된 이후 상세 설정을 위한 상단 메뉴가 나타납니다. 각 메뉴별 기능은 다음과 같습니다.



	저장	현재 상태의 리포트를 저장합니다.
	실행취소	로컬 템플릿의 결과를 조회하는 중 수정한 사항을 다시 되돌립니다.
	재실행	로컬 템플릿의 결과를 조회하는 중 되돌린 수정사항을 현재 결과에 다시 반영합니다.
	디자인	디자인(편집)모드로 전환합니다.
	그리드	로컬 템플릿을 그리드 형태로 전환합니다.
	그래프	로컬 템플릿을 그래프 형태로 전환합니다.
	그리드&그래프	로컬 템플릿을 그리드와 그래프가 모두 표현되는 형태의 보기 모드로 전환합니다.
	리포트 개체	로컬 템플릿에 배치하여 사용된 애트리뷰트 개체와 메트릭 개체를 표시합니다.
	모든 개체	비정형 분석의 폴더 구조 확인합니다.
	노트	리포트에 메모를 추가하는 기능을 가진 메뉴로 단순 설명 기능보다는 리포트 개발 또는 사용 시 메시지를 공유할 수 있는 용도로 사용됩니다. 노트를 입력한 후 제출하면 메시지가 로그 형태로 관리됩니다.
	관련 리포트	해당 리포트와 연관된 다른 리포트를 보여주는 기능을 가진 메뉴입니다.
	페이지 바이 측	리포트 조회 후 결과 조회 방법을 제한하는 기능인 페이지 바이 영역 표현 여부를 설정하는 메뉴입니다.
	뷰 필터	리포트 조회 후 결과를 제한하는 기능인 뷰 필터 영역 표현 여부를 설정하는 메뉴입니다.
	리포트세부사항	리포트 실행에 대한 세부사항의 표현 여부를 설정하는 메뉴입니다.
	프롬프트상세	선택한 프롬프트에 대한 세부사항의 표현 여부를 설정하는 메뉴입니다.
	피벗 단추 표시	리포트 분석 차원/값 영역에 피벗 할 수 있는 단추의 표현 여부를 설정하는 메뉴입니다.
	정렬	로컬 템플릿의 데이터 정렬 기준을 설정할 수 있는 메뉴입니다.
	리포트 옵션	해당 리포트의 옵션을 설정하는 창이 팝업됩니다. (사용자가 임의로 조작하여 저장할 경우 정형리포트 화면에 영향을 미칠 수 있으니 주의가 필요합니다.)

■ 리포트 실행 후 메뉴 구성 및 설명

도구 메뉴의 구성은 다음과 같습니다.



■ 새로 만들기

- 리포트를 새로 생성 합니다.

■ 다크먼트 생성

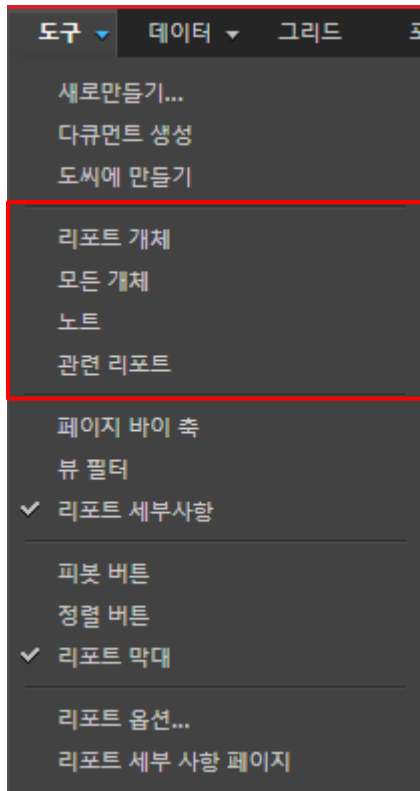
- 현재 리포트를 기준으로 다크먼트 생성 메뉴로 이동 합니다.

■ 도씨에 만들기

- 현재 리포트를 기준으로 도씨에(대시보드) 생성 메뉴로 이동 합니다.

■ 리포트 실행 후 메뉴 구성 및 설명

도구 메뉴의 구성은 다음과 같습니다.



■ 리포트 개체

- 왼쪽 메뉴에 [리포트 개체] 메뉴 보기를 on/off 합니다.

■ 모든 개체

- 왼쪽 메뉴에 [모든 개체] 메뉴 보기를 on/off 합니다.

■ 노트

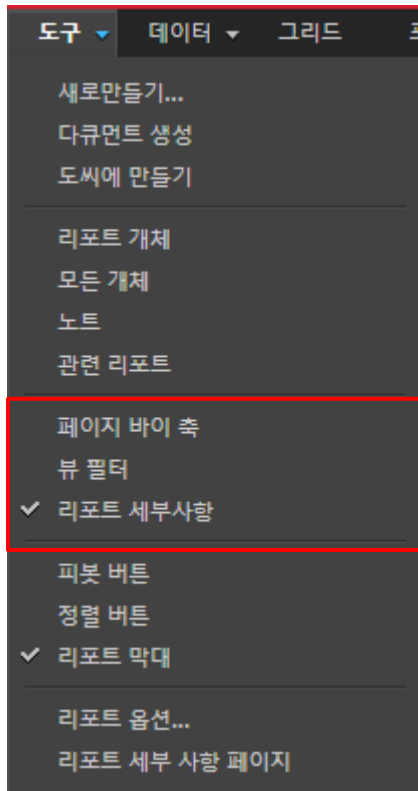
- 왼쪽 메뉴에 [노트] 메뉴 보기를 on/off 합니다.

■ 관련 리포트

- 왼쪽 메뉴에 [관련 리포트] 메뉴 보기를 on/off 합니다.

■ 리포트 실행 후 메뉴 구성 및 설명

도구 메뉴의 구성은 다음과 같습니다.



■ 페이지 바이 축

- [그리드]의 [페이지 바이] 보기를 on/off 합니다.

■ 뷰 필터

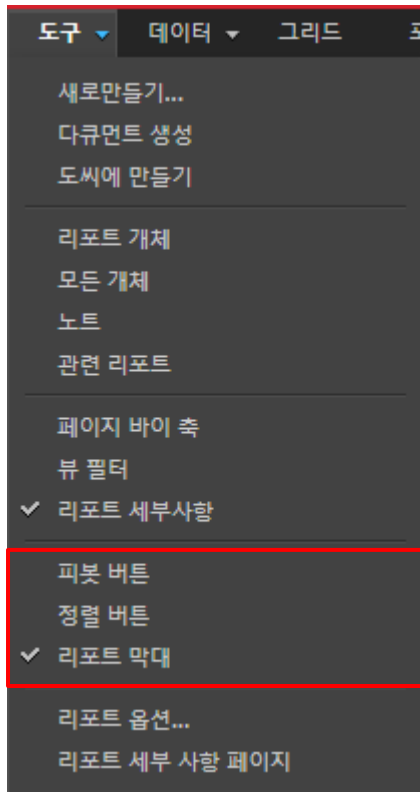
- [그리드] 위의 [뷰 필터] 보기를 on/off 합니다.

■ 리포트 세부사항

- [뷰 필터] 위의 [리포트 세부사항] 보기를 on/off 합니다.

■ 리포트 실행 후 메뉴 구성 및 설명

도구 메뉴의 구성은 다음과 같습니다.



데이터 행: 9 | 데이터 열: 1

결제상태코드	상태진행코드(결제)	결제금액(결제상세)
정상	결제확인	390,338,760
정상	출하지시	848,309,957
정상	출고완료	499,302,095
정상	배송완료	9,700
부분취소	출하지시	15,840
전체취소	결제확인	-19,276,530
전체취소	출하지시	-2,675,230
전체취소	출고완료	-2,783,360
전체취소	배송완료	-141,110

■ 피봇 버튼

- [그리드] 위에 [피봇] 버튼을 on/off 합니다.

■ 정렬 버튼

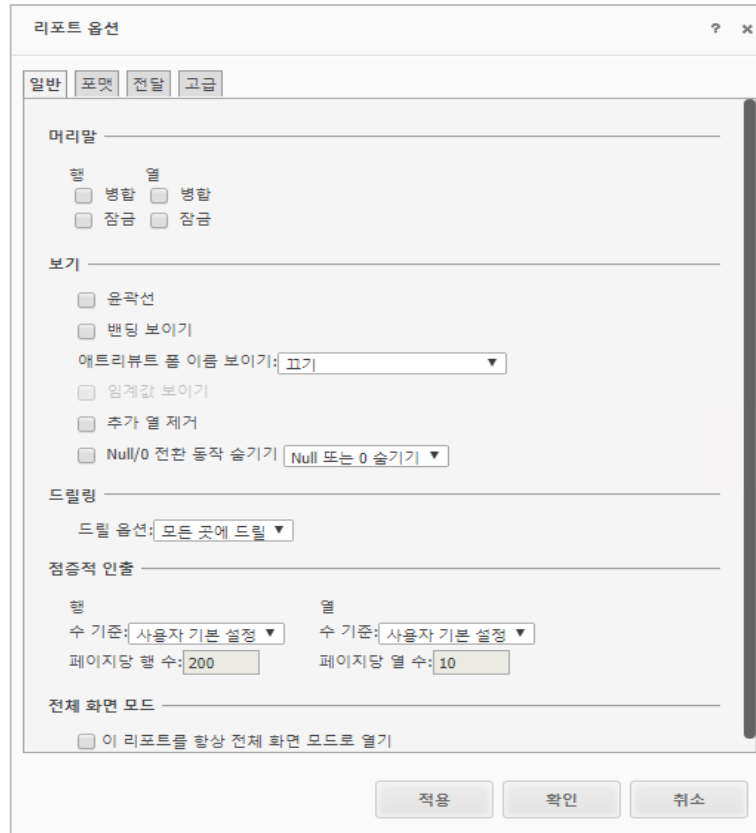
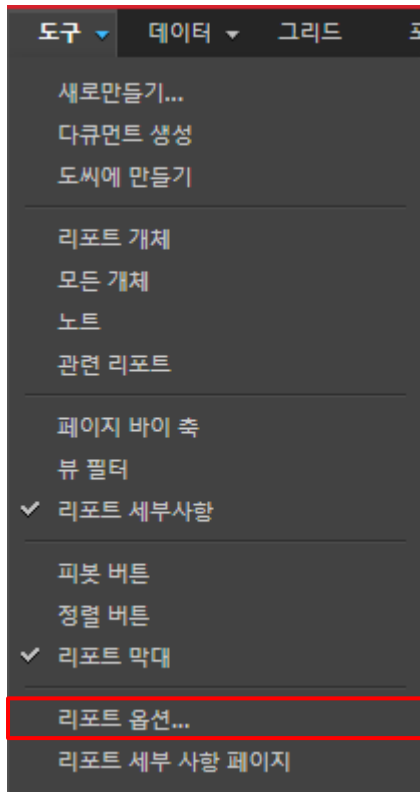
- [그리드] 위에 [정렬] 버튼을 on/off 합니다.

■ 리포트 막대

- 그리드 영역 내 우측 상단에 데이터 행, 열 수 표시를 on/off 합니다.

■ 리포트 실행 후 메뉴 구성 및 설명

도구 메뉴의 구성은 다음과 같습니다.

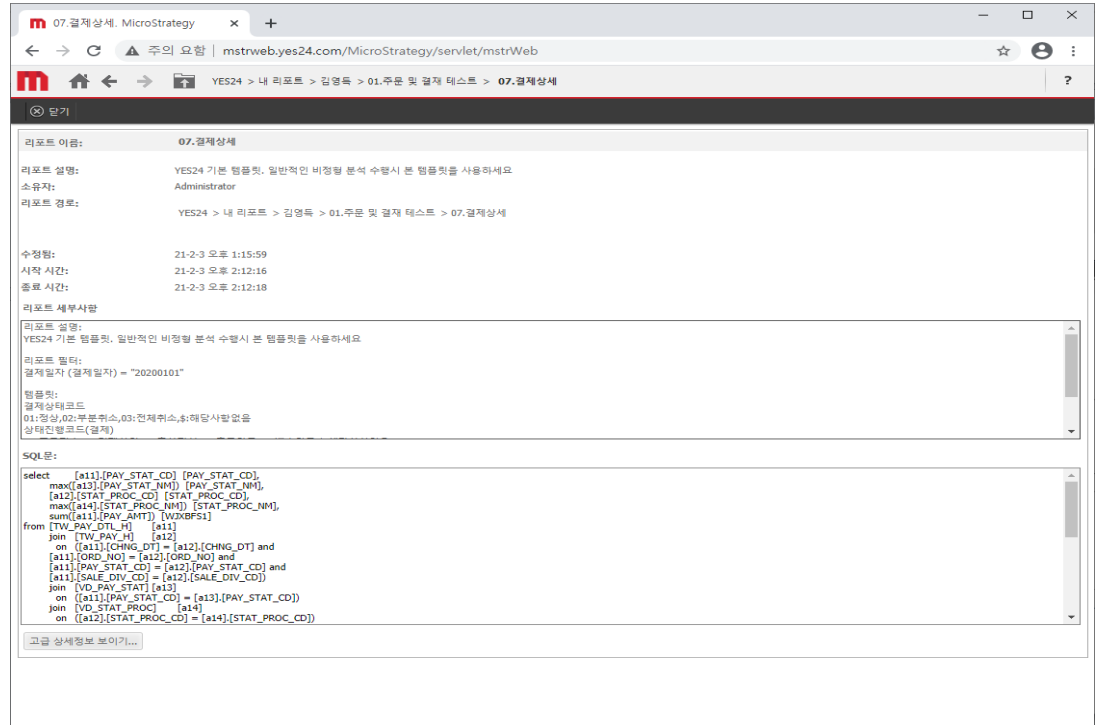
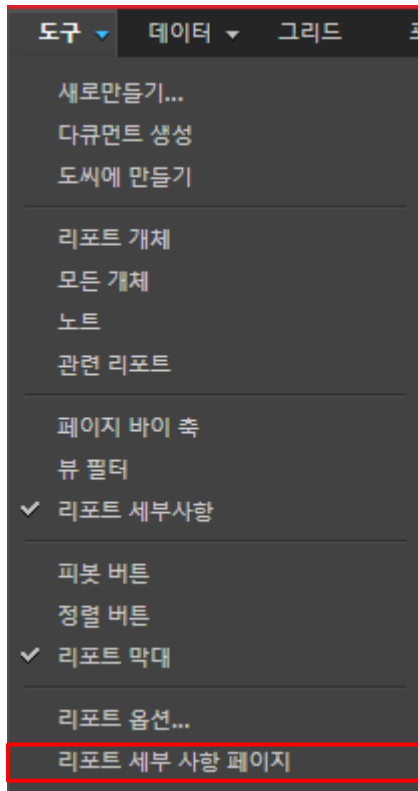


■ 리포트 옵션

- 리포트의 세부적인 옵션을 지정합니다.

■ 리포트 실행 후 메뉴 구성 및 설명

도구 메뉴의 구성은 다음과 같습니다.



■ 리포트 세부 사항 페이지

- 리포트의 설명 및 쿼리를 볼 수 있는 페이지로 이동합니다.

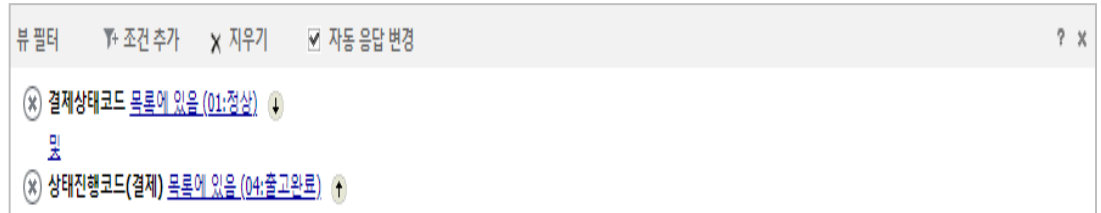
■ 리포트 실행 후 메뉴 구성 및 설명

데이터 메뉴의 구성은 다음과 같습니다.

리포트 홈 ▾ 도구 ▾ 데이터 ▾ 그리드 포맷 ▾		
	저장	현재 상태의 리포트를 저장합니다.
	실행취소	로컬 템플릿의 결과를 조회하는 중 수정한 사항을 다시 되돌립니다.
	재실행	로컬 템플릿의 결과를 조회하는 중 되돌린 수정사항을 현재 결과에 다시 반영합니다.
	디자인	디자인(편집)모드로 전환합니다.
	그리드	로컬 템플릿을 그리드 형태로 전환합니다.
	그래프	로컬 템플릿을 그래프 형태로 전환합니다.
	그리드&그래프	로컬 템플릿을 그리드와 그래프가 모두 표현되는 형태의 보기 모드로 전환합니다.
	뷰 필터	리포트 조회 후 결과를 제한하는 기능인 뷰 필터 영역 표현 여부를 설정하는 메뉴입니다.
	정렬	로컬 템플릿의 데이터 정렬 기준을 설정할 수 있는 메뉴입니다.
	새로고침	현재 리포트를 재실행합니다.
	재 프롬프트	리포트의 조회 조건을 재설정하여 리포트를 재실행할 수 있는 메뉴입니다.
	행과 열 바꾸기	리포트의 행과 열을 바꿀 수 있는 메뉴입니다.
	새로운 메트릭 삽입	리포트에 있는 메트릭 안에서, 메트릭끼리의 조합을 통해 새로운 메트릭을 생성할 수 있는 메뉴입니다.
	개체 이름 변경/편집	에트리뷰트나 메트릭에 대해 원래 명칭 외의 별칭을 설정할 수 있는 메뉴로 별칭 설정 시 리포트 내에서 별칭으로 표현됩니다.
	합계표시	로컬 템플릿에 합계를 표현합니다.
	합계편집	부분합계의 기준과 표현 위치 등을 설정합니다.
	시각적 임계값 편집기	데이터에 대해 임계값을 퍼센트(%) 단위로 설정하여 동적으로 움직이면서 시각적으로 표시할 수 있도록 해주는 메뉴입니다.
	고급 임계값 처리기	데이터에 대해 자세한 임계값과 임계값에 따른 로컬 템플릿 표현을 설정할 수 있는 메뉴입니다.

■ 리포트 실행 후 메뉴 구성 및 설명

데이터 메뉴의 구성은 다음과 같습니다.

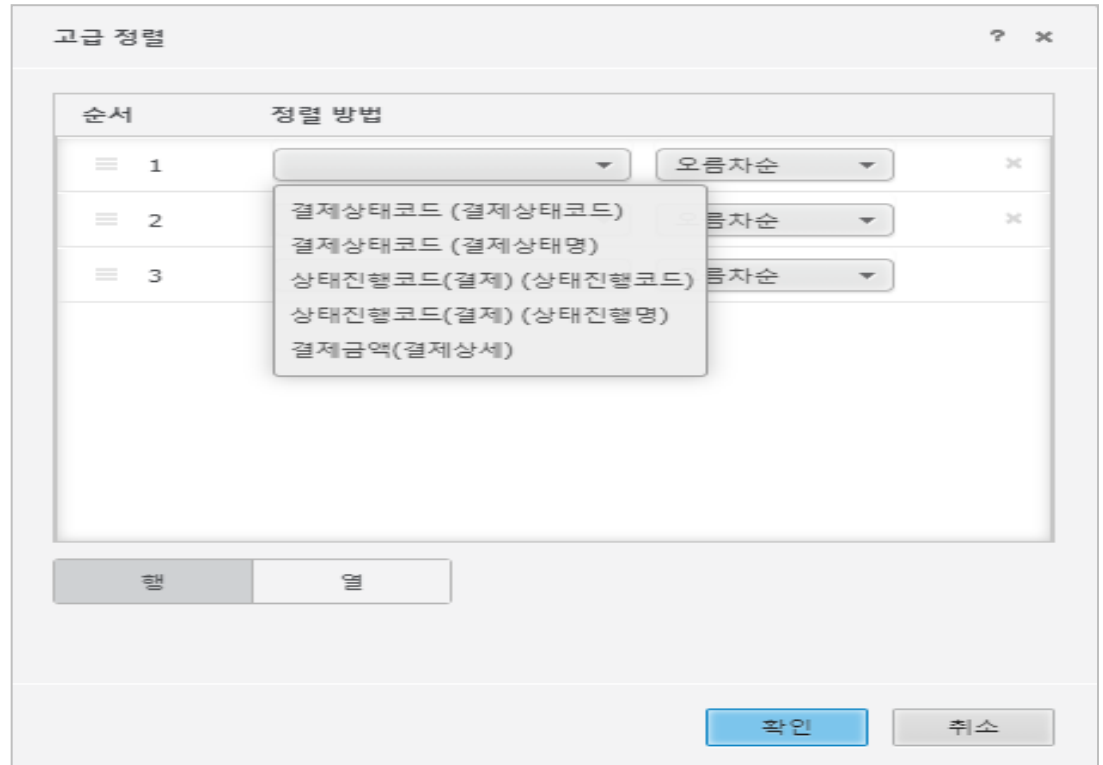


■ 뷰 필터 조건 더하기...

- [뷰 필터]를 표시하고 조건을 추가합니다.

■ 리포트 실행 후 메뉴 구성 및 설명

데이터 메뉴의 구성은 다음과 같습니다.



■ 정렬...

- 그리드 데이터를 정렬할 수 있는 화면이 팝업됩니다.

■ 리포트 실행 후 메뉴 구성 및 설명

데이터 메뉴의 구성은 다음과 같습니다.



■ 드릴...

- [그리드]위에 [드릴]를 표시하고 [드릴] 설정 합니다.

■ 리포트 실행 후 메뉴 구성 및 설명

데이터 메뉴의 구성은 다음과 같습니다.



연도△	지역△	메트릭	수익▽
2014	남동부		\$596,681
2014	남부		\$1,415,767
2014	남서부		\$1,002,900
2014	동부 대서양 연안		\$1,140,008
2014	북동부		\$2,246,294
2014	북서부		\$480,476
2014	웨		\$471,477
2014	중앙		\$1,293,634
2015	남동부		\$759,665
2015	남부		\$1,822,819
2015	남서부		\$1,243,847
2015	동부 대서양 연안		\$1,518,592
2015	북동부		\$2,070,201
2015	북서부		\$603,996
2015	웨		\$1,031,392
2015	중앙		\$1,667,004
2016	남동부		\$883,605
2016	남부		\$2,150,695
2016	남서부		\$1,447,384
2016	동부 대서양 연안		\$1,794,014
2016	북동부		\$3,437,829
2016	북서부		\$676,715
2016	웨		\$2,399,894
2016	중앙		\$2,068,728

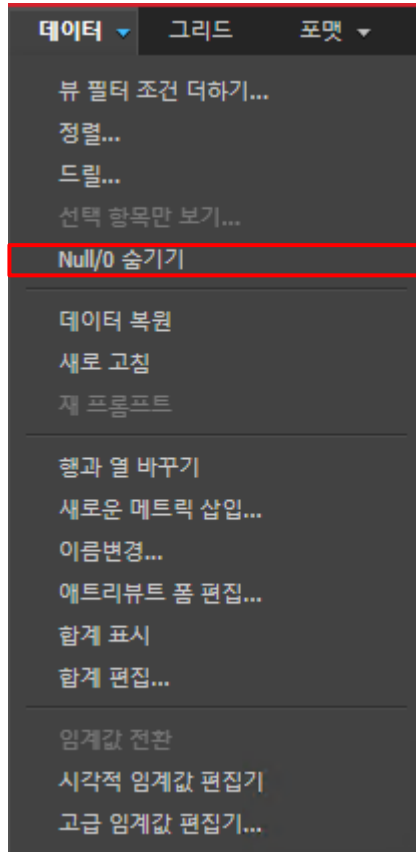
연도△	지역△	메트릭	수익▽
2014	남동부		\$596,681
2014	남부		\$1,415,767
2014	남서부		\$1,002,900
2014	동부 대서양 연안		\$1,140,008
2014	북동부		\$2,246,294
2014	북서부		\$480,476
2014	웨		\$471,477
2014	중앙		\$1,293,634

■ 선택 항목만 보기...

- [그리드]에서 데이터를 선택했을 시 활성화되며, 데이터를 선택한 후[선택 항목만 보기]를 선택하면 해당 데이터만 그리드에 표시 합니다.

■ 리포트 실행 후 메뉴 구성 및 설명

데이터 메뉴의 구성은 다음과 같습니다.



■ Null/0 숨기기

- Null 과 0 데이터를 그리드에 표시하지 않게 설정 합니다.

■ 리포트 실행 후 메뉴 구성 및 설명

데이터 메뉴의 구성은 다음과 같습니다.

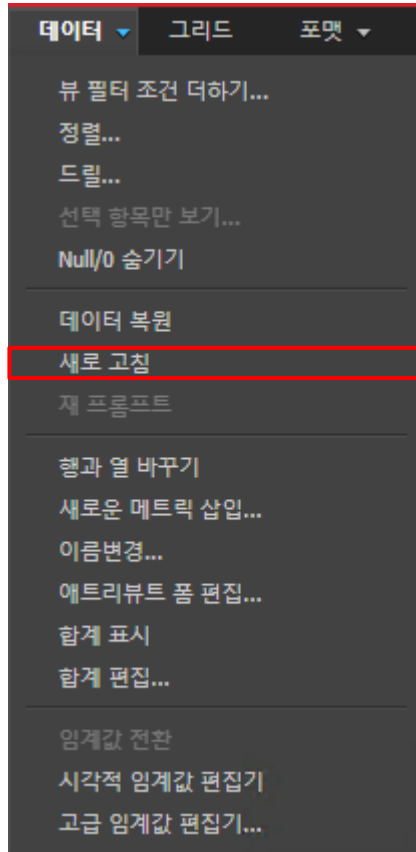


■ 데이터 복원

- 페이지 바이나 데이터를 핸들링하여 변경했을 시 활성화 되며, 최초로 데이터로 복원 됩니다.

■ 리포트 실행 후 메뉴 구성 및 설명

데이터 메뉴의 구성은 다음과 같습니다.

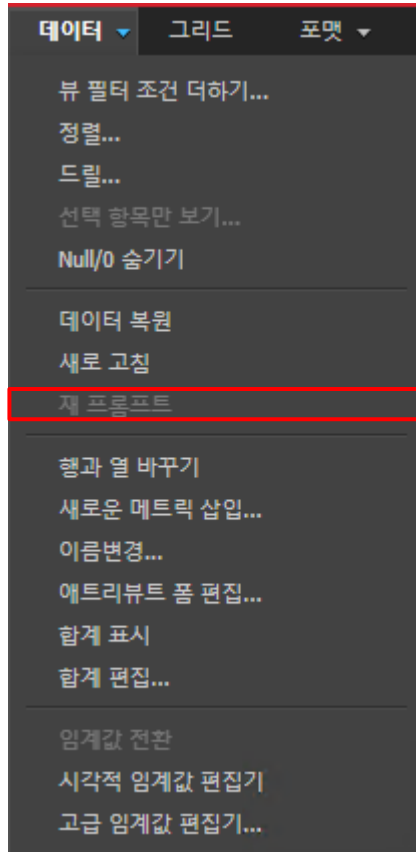


■ 새로 고침

- 리포트를 새로 고침 합니다.

■ 리포트 실행 후 메뉴 구성 및 설명

데이터 메뉴의 구성은 다음과 같습니다.

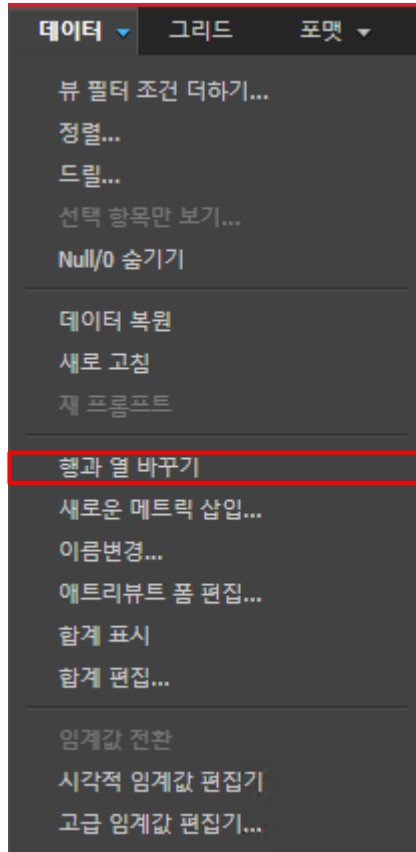


■ 재 프롬프트

- 리포트에 프롬프트가 있는 경우 활성화되며, 프롬프트 선택화면으로 이동 합니다.

■ 리포트 실행 후 메뉴 구성 및 설명

데이터 메뉴의 구성은 다음과 같습니다.

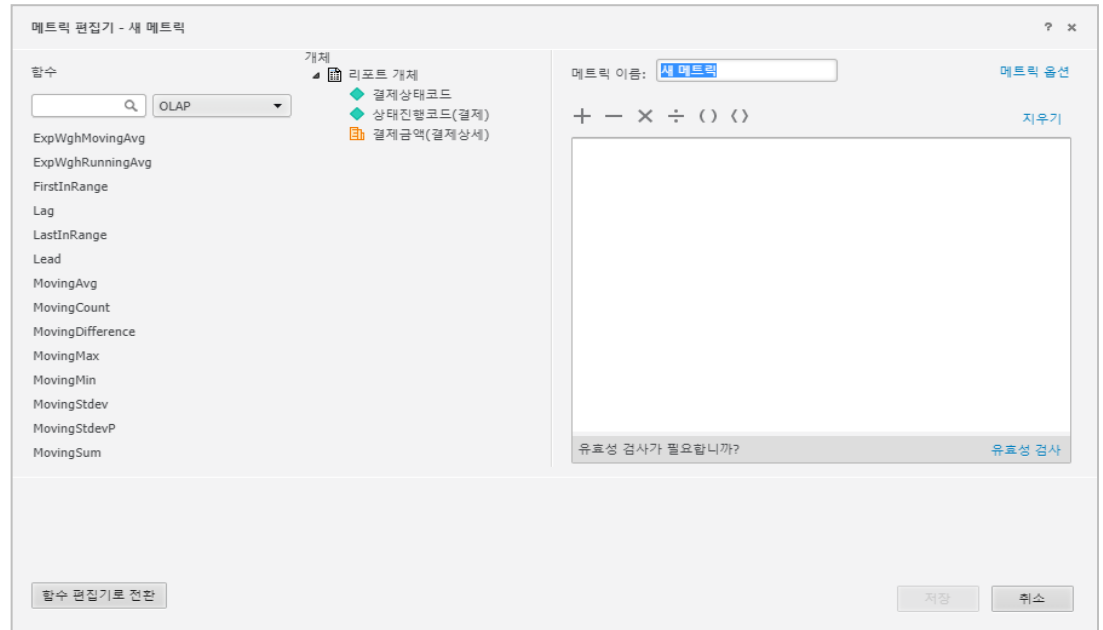


■ 행과 열 바꾸기

- [그리드]의 행과 열에 있는 컬럼들의 위치를 서로의 위치로 전환 합니다.

■ 리포트 실행 후 메뉴 구성 및 설명

데이터 메뉴의 구성은 다음과 같습니다.



■ 새로운 메트릭 삽입

- [메트릭 편집기] 창이 팝업되며 새로운 메트릭 생성합니다.
- 생성된 메트릭은 파생 메트릭이라하며 해당 리포트에 종속 됩니다.

■ 리포트 실행 후 메뉴 구성 및 설명

데이터 메뉴의 구성은 다음과 같습니다.

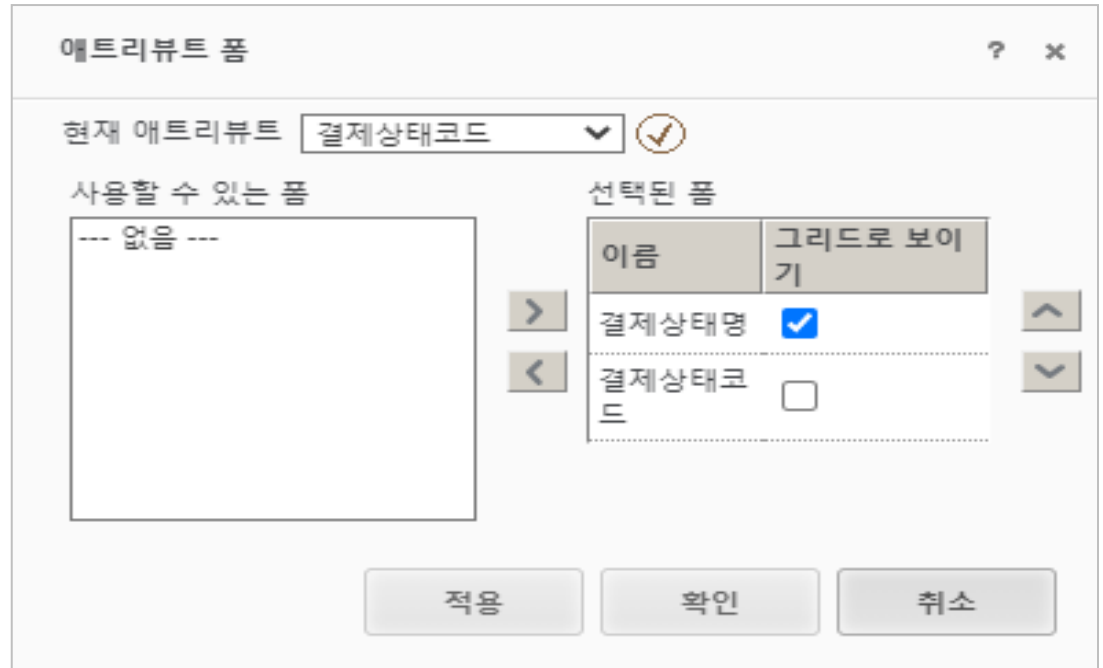


■ 이름 변경...

- 실제 개체명을 변경하는 것이 아닌, 리포트 내 표시되는 개체명을 변경하는 기능으로 메트릭에 한하여 동적으로 개체명을 지정하는 것도 가능합니다.
- 메트릭 개체를 선택하고 [동적 텍스트 바꾸기]를 선택한 후, [이름]에 ? [프롬프트 이름] 을 입력하면 리포트를 실행 시 입력한 프롬프트 값으로 표현됩니다.
- 이름 변경을 완료했는데 프롬프트 내용이 나오지 않는다면 리포트를 재실행 합니다.

■ 리포트 실행 후 메뉴 구성 및 설명

데이터 메뉴의 구성은 다음과 같습니다.



■ 애트리뷰트 품 편집

- 각 애트리뷰트 별 품을 on/off 할 수 있는 화면을 표시 합니다.

■ 리포트 실행 후 메뉴 구성 및 설명

데이터 메뉴의 구성은 다음과 같습니다.

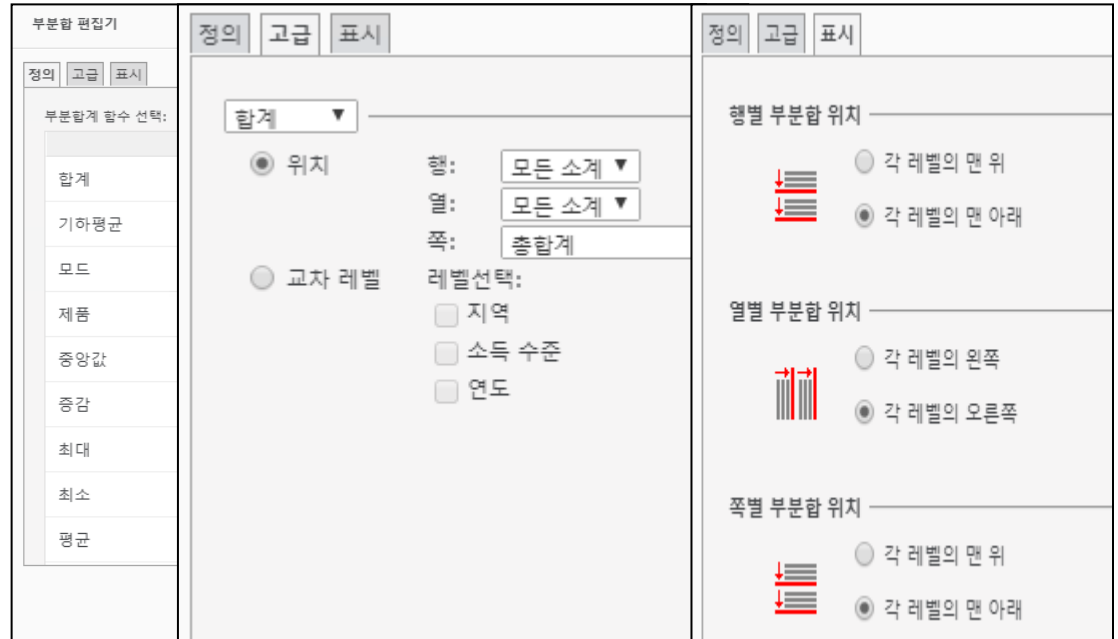


■ 합계 표시

- [그리드]의 행과 열에 합계를 표시 합니다.

■ 리포트 실행 후 메뉴 구성 및 설명

데이터 메뉴의 구성은 다음과 같습니다.



■ 합계 편집

- 합계 함수 및 위치, 모든 소계 총합계 등을 설정 합니다.

■ 리포트 실행 후 메뉴 구성 및 설명

데이터 메뉴의 구성은 다음과 같습니다.

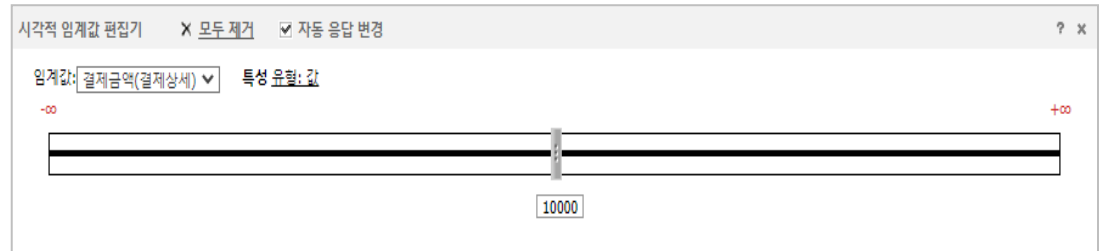


■ 임계값 전환

- 리포트에 임계값이 설정되어 있을 때 활성화 되며, 모든 임계값을 표시를 on/off 합니다.

■ 리포트 실행 후 메뉴 구성 및 설명

데이터 메뉴의 구성은 다음과 같습니다.

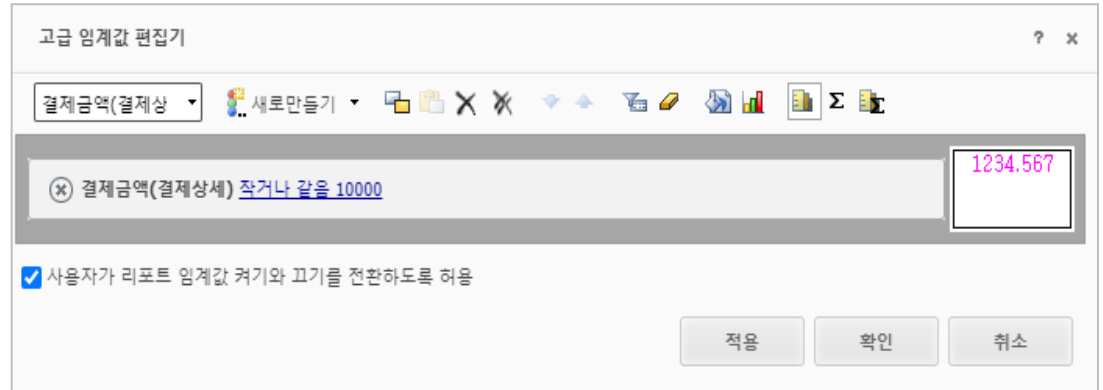


■ 시각적 임계값 편집기

- 메트릭 값을 기반으로 그리드에 특별한 포맷을 자동으로 적용됩니다.
- 임계값에 따른 포맷은 [고급 임계값 편집기...]를 통해 설정되어 있어야 그리드 영역에 표현됩니다.

■ 리포트 실행 후 메뉴 구성 및 설명

데이터 메뉴의 구성은 다음과 같습니다.

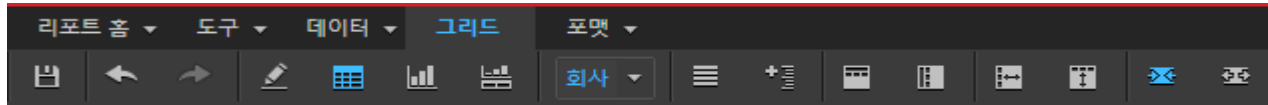


■ 고급 임계값 편집기

- 리포트의 개체마다 임계값 설정 합니다.
- 조건을 입력하고 조건에 해당하는 데이터에 대한 포맷을 지정 합니다.

■ 리포트 실행 후 메뉴 구성 및 설명








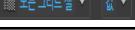









리포트가 실행 된 이후 상세 설정을 위한 상단 메뉴가 나타납니다. 각 메뉴별 기능은 다음과 같습니다.



	저장	현재 상태의 리포트를 저장합니다.
	실행취소	로컬 템플릿의 결과를 조회하는 중 수정한 사항을 다시 되돌립니다.
	재실행	로컬 템플릿의 결과를 조회하는 중 되돌린 수정사항을 현재 결과에 다시 반영합니다.
	디자인	디자인(편집)모드로 전환합니다.
	그리드	로컬 템플릿을 그리드 형태로 전환합니다.
	그래프	로컬 템플릿을 그래프 형태로 전환합니다.
	그리드&그래프	로컬 템플릿을 그리드와 그래프가 모두 표현되는 형태의 보기 모드로 전환합니다.
	그리드 스타일	그리드 형태로 표현된 로컬 템플릿의 표현 스타일을 설정합니다.
	밴딩	로컬 템플릿에 행 별 색을 다르게 표현하여 가독성을 높입니다.
	윤곽선	리포트를 Depth 단위로 표현합니다.
	열 헤더 병합	열 헤더 병합여부를 결정합니다.
	행 헤더 병합	행 헤더 병합여부를 결정합니다.
	행 헤더 고정	행 헤더 고정여부를 결정합니다.
	열 헤더 고정	열 헤더 고정여부를 결정합니다.
	내용에 자동 맞춤	리포트를 화면에 맞게 사이즈를 자동 조정합니다.
	윈도우에 자동 맞춤	리포트를 윈도우 크기에 맞게 사이즈를 자동 조정합니다.

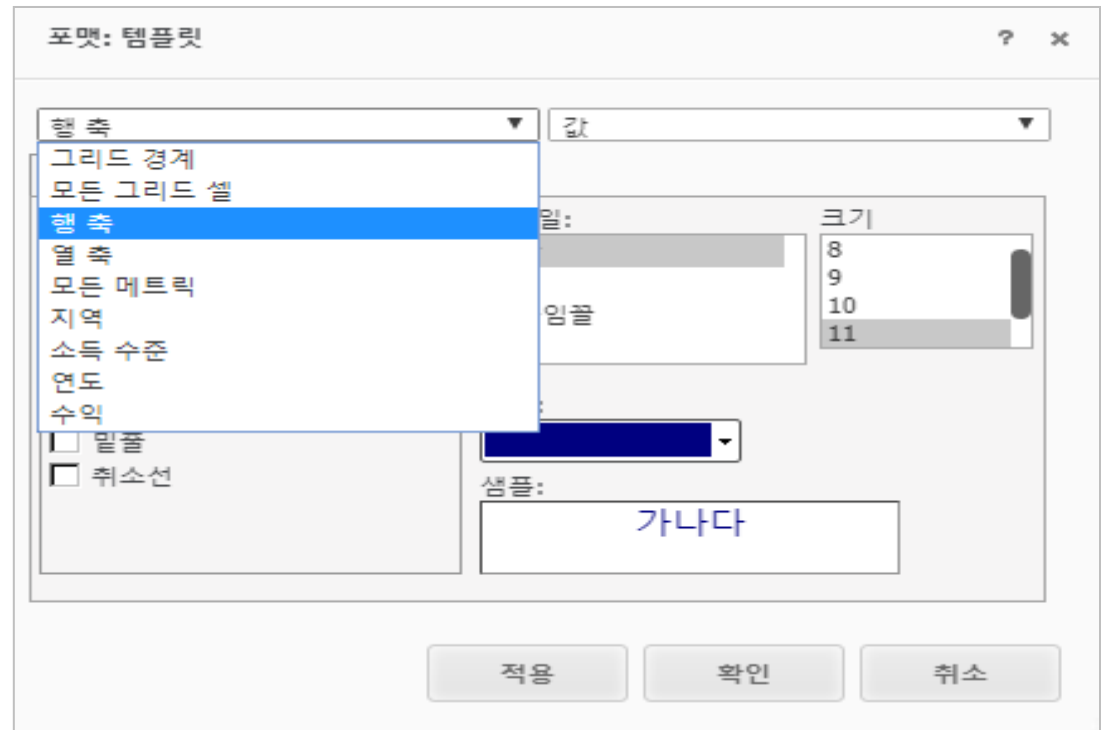
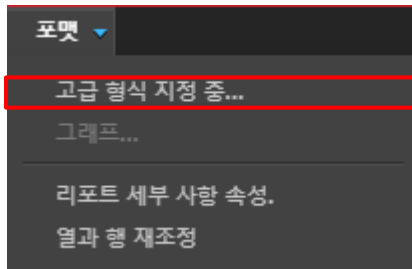
■ 리포트 실행 후 메뉴 구성 및 설명

리포트가 실행 된 이후 상세 설정을 위한 상단 메뉴가 나타납니다. 각 메뉴별 기능은 다음과 같습니다.

리포트 홈 ▾ 도구 ▾ 데이터 ▾ 그리드 포맷 ▾ 최근 수정: 20-2-17 오전 10:1:25		
	저장	현재 상태의 리포트를 저장합니다.
	실행취소	로컬 템플릿의 결과를 조회하는 중 수정한 사항을 다시 되돌립니다.
	재실행	로컬 템플릿의 결과를 조회하는 중 되돌린 수정사항을 현재 결과에 다시 반영합니다.
	디자인	디자인(편집)모드로 전환합니다.
	그리드	로컬 템플릿을 그리드 형태로 전환합니다.
	그래프	로컬 템플릿을 그래프 형태로 전환합니다.
	그리드&그래프	로컬 템플릿을 그리드와 그래프가 모두 표현되는 형태의 보기 모드로 전환합니다.
	서식편집	편집할 그리드 셀, 애트리뷰트 및 메트릭 머리말, 값을 선택합니다.
	글꼴	글꼴 및 크기를 변경할 수 있는 메뉴입니다.
	스타일	텍스트를 굵게, 기울임, 밑줄로 변경할 수 있는 메뉴입니다.
	정렬	텍스트를 정렬할 수 있는 메뉴입니다.
	숫자 포맷	숫자 값을 통화, 백분율, 콤마 단위 분리자로 변경할 수 있는 메뉴입니다.
	소수점	소수점 값의 소수점 단위 조정할 수 있는 메뉴입니다.
	색과선	채우기 색, 선 색, 글꼴 색을 변경할 수 있는 메뉴입니다.
	경계선	경계선, 경계선유형을 변경할 수 있는 메뉴입니다.
	고급그리드포맷	그리드 전체의 스타일을 변경할 수 있는 메뉴입니다.
	고급 그래프 포맷	그래프 전체의 스타일을 변경할 수 있는 메뉴입니다.

■ 리포트 실행 후 메뉴 구성 및 설명

그리드 및 포맷 메뉴의 구성은 다음과 같습니다.

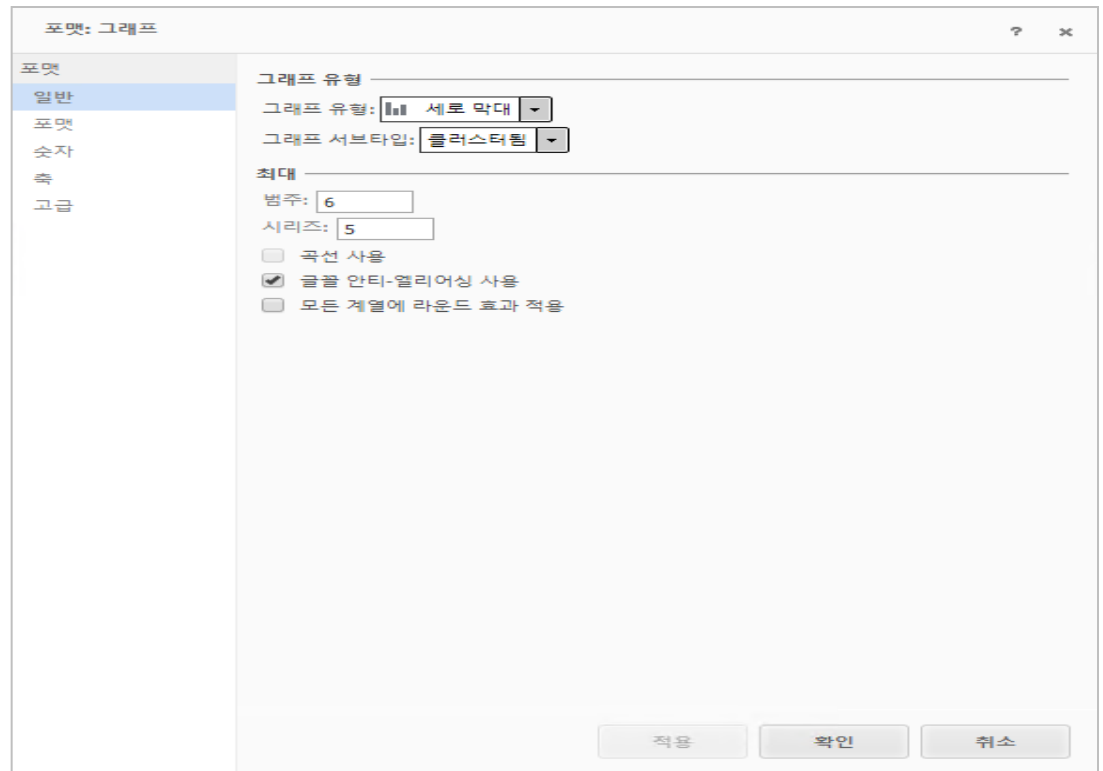
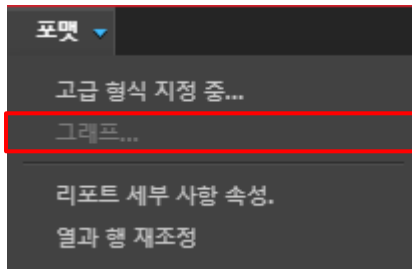


■ 고급 형식 지정 중...

- 보기 모드가 [그리드]일 때 활성화되며, 그리드의 데이터에 대해 포맷을 지정 합니다.

■ 리포트 실행 후 메뉴 구성 및 설명

그리드 및 포맷 메뉴의 구성은 다음과 같습니다.

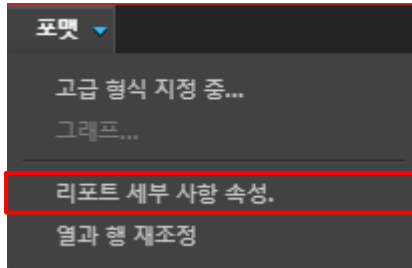


■ 그래프

- 보기 모드가 [그래프]일 때 활성화되며, 그래프 유형, 축 등 그래프의 포맷을 관리하는 메뉴입니다.

■ 리포트 실행 후 메뉴 구성 및 설명

그리드 및 포맷 메뉴의 구성은 다음과 같습니다.



리포트 세부 사항 속성

일반
필터 세부 사항 - 내용
필터 세부 사항 - 기타
템플릿 세부 사항

리포트 세부사항

리포트 세부 사항에 포함된 섹션

- 리포트 설명
- 프롬프트상세
- 필터 세부 사항
- 템플릿 세부 사항

프롬프트상세

프롬프트 제목 포함 상속

응답되지 않은 프롬프트에 대한 배치 문자열 상속

애트리뷰트 요소 프롬프트에 대한 애트리뷰트 이름 표시 상속

사용하지 않은 프롬프트 포함

기타

리포트 개체 이름 주위에 구분 기호 사용 상속

필터 세부 사항에서 별칭 사용

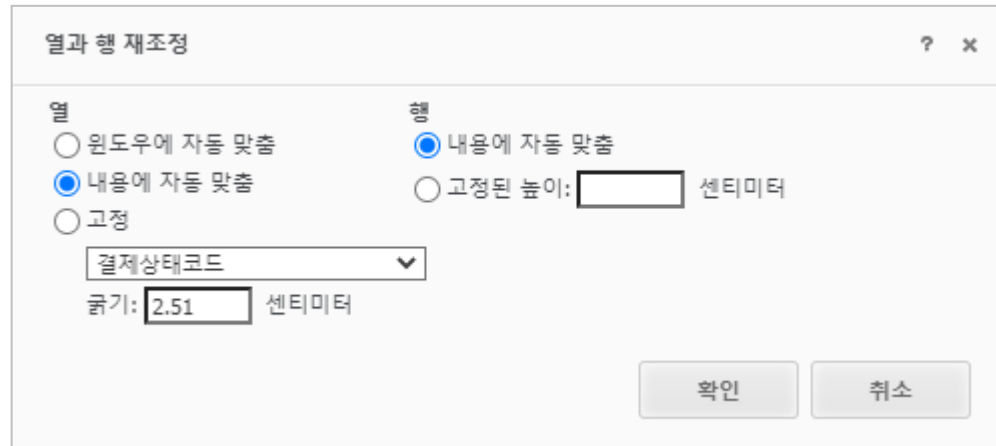
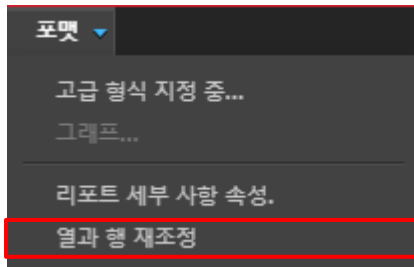
확인
취소

■ 리포트 세부 사항 속성

- [리포트 세부 사항] 영역에 표시될 속성들을 설정하는 메뉴입니다.
- [상속]은 프로젝트에 설정되어 있는 리포트 세부 사항입니다.

■ 리포트 실행 후 메뉴 구성 및 설명

그리드 및 포맷 메뉴의 구성은 다음과 같습니다.



■ 열과 행 재조정

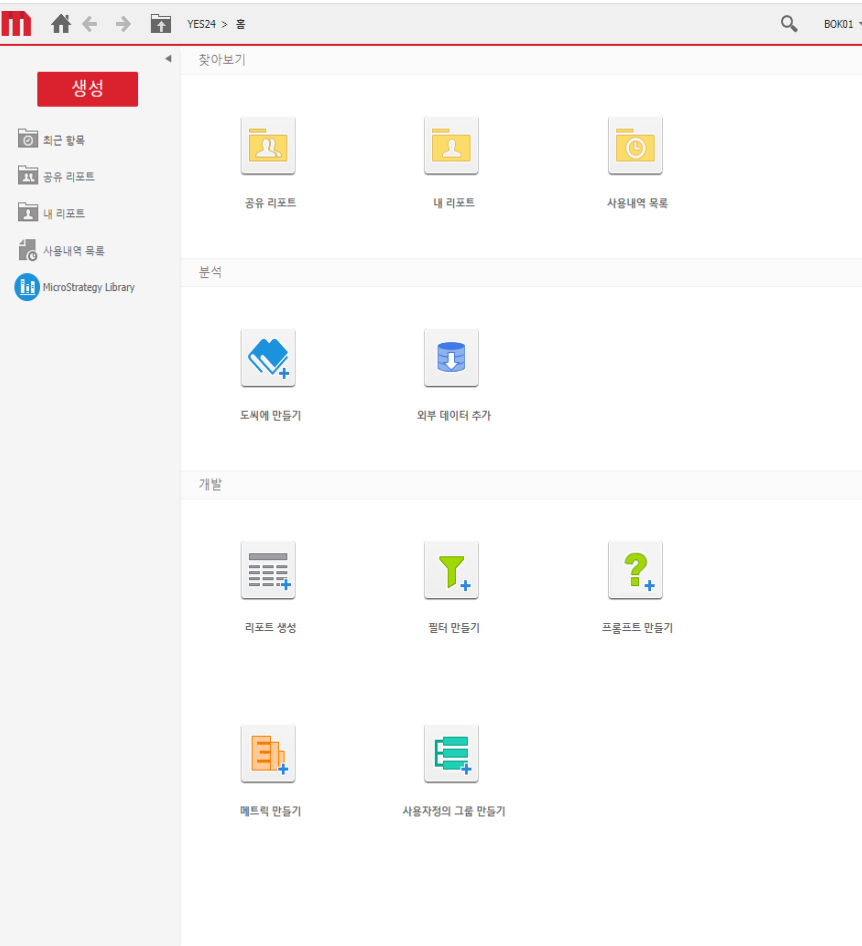
- 열과 행에 대해 크기를 조정할 수 있는 메뉴입니다.

■ 메인 화면 구성

■ 프로젝트 메인화면 구성

로그인에 성공하면 메인화면이 나타나며 아이콘별 설명은 다음과 같습니다.

✓ MicroStrategy 메인 화면 구성



✓ 영역별 아이콘 설명

	구성	설명
찾아보기	공유리포트	공동으로 사용할 정형 리포트를 조회 합니다
	내 리포트	로그인한 사용자가 저장한 개인 리포트를 확인합니다
	사용내역 목록	백그라운드로 실행한 리포트 목록이 조회됩니다.
분석	도시에 만들기	개인 시각화 화면을 생성합니다.
	외부 데이터 추가	사용자 로컬 PC에 저장된 파일을 서버로 업로드 합니다.
개발	리포트 생성	사용자가 비정형 분석 리포트를 생성합니다.
	필터 만들기	조회조건을 생성합니다. 생성된 조회조건은 내 리포트 영역에 저장되며 추후 재사용할 수 있습니다.
	프롬프트 만들기	리포트 조회 시 사용자가 직접 조회할 수 있는 조회조건을 생성합니다. 생성된 조회조건은 내 리포트 영역에 저장되며 추후 재사용할 수 있습니다
	메트릭 만들기	새로운 수치값을 생성합니다.
	사용자정의 그룹 만들기	임의의 코드로 구성된 새로운 분석관점을 생성합니다.

■ 리포트 생성 및 기본 기능

■ 구현예제

리포트 세부 사항

리포트 필터:
결제일자 (결제일자) = "20210314"

프롬프트상세

프롬프트 1: 결제일자 값
20210314

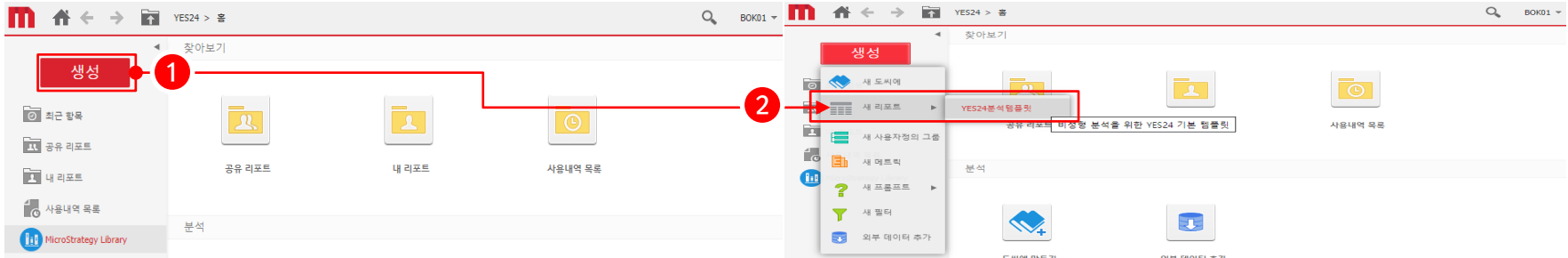
데이터 행: 20 | 데이터 열: 1

결제일자	상품관리대분류번호(주문당시)	판매구분코드	결제금액(결제상세)	
2021년 03월 14일	001	국내도서	주문	1,588,651,008
			취소	-86,870,450
	002	외국도서	주문	70,531,710
			취소	-5,194,130
	003	CD/LP	주문	69,863,190
			취소	-11,143,900
	004	ebook	주문	96,075,790
			취소	-3,743,130
	005	DVD/Blu-ray	주문	8,028,770
			취소	-4,353,600
	006	문구/GIFT	주문	35,257,370
			취소	-2,364,330
	009	복리닝	주문	70
			취소	
	018	중고샵	주문	58,200,350
			취소	-7,061,500
	022	전자책 단말기	주문	4,327,000
			취소	-411,000
	023	e연재	주문	785,000
	025	상품권	주문	720,000
	028	APP	주문	8,230,130

■ 리포트 생성

화면 좌측 메뉴를 클릭하거나 아이콘을 클릭하여 비정형 분석을 진행할 수 있습니다.

✓ 메뉴를 이용한 리포트 생성



✓ 아이콘을 이용한 리포트 생성

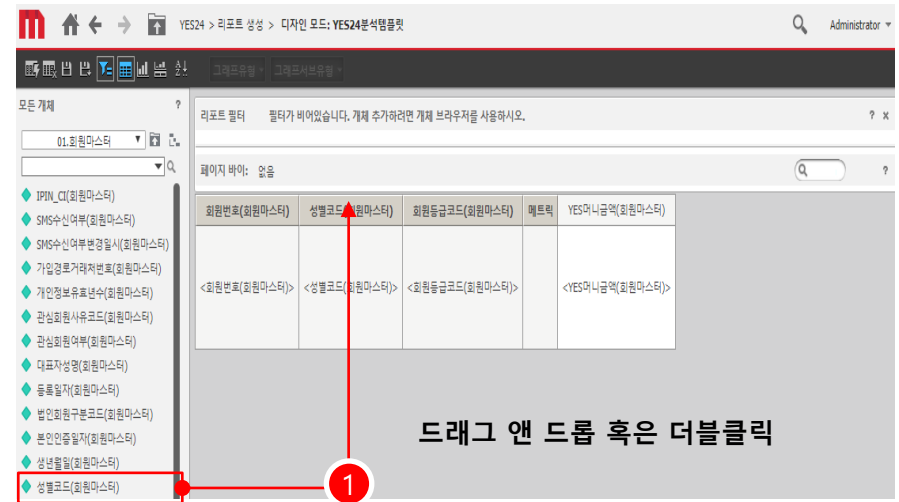
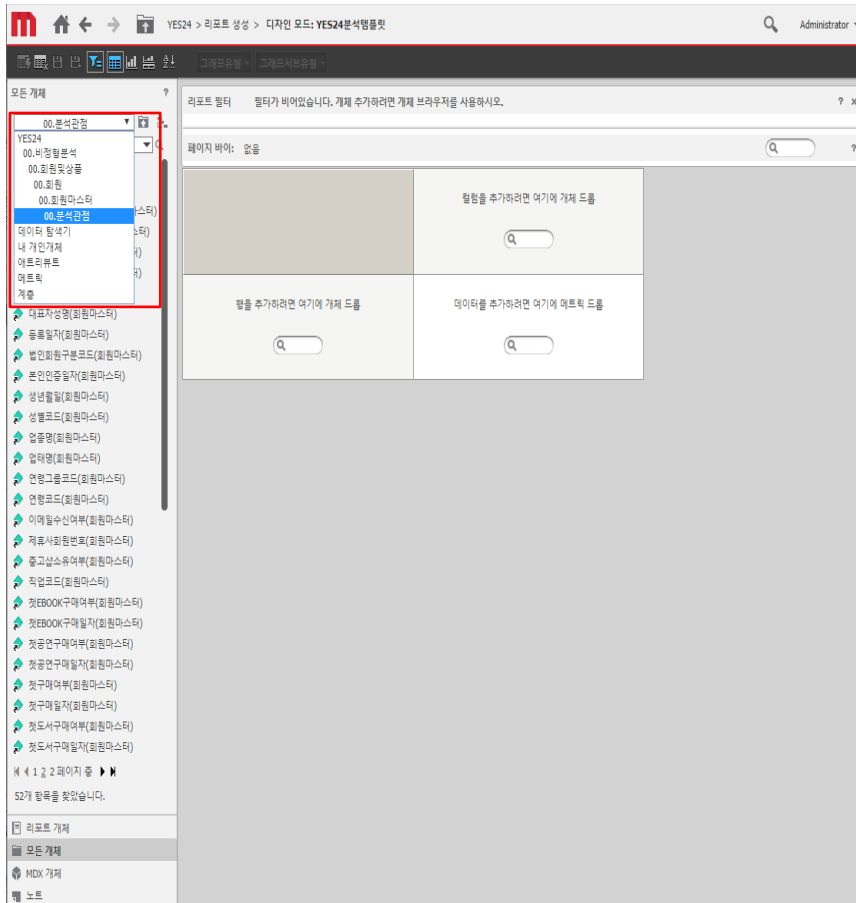


■ 분석관점 및 수치값 배치

분석을 수행할 주제영역으로 이동 후 원하는 분석관점과 수치값을 선택하여 화면에 배치합니다.

- ✓ 비정형분석 영역 이동
00.비정형분석-00.회원및상품-00.회원-00.회원마스터-00.분석관점으로 이동
00.비정형분석-00.회원및상품-00.회원-00.회원마스터-00.수치값으로 이동

- ✓ 개체 배치
회원번호, 성별코드, 회원등급코드, YES머니금액 선택 후 화면 배치



- ✓ 코드값 미리보기
분석관점위에 마우스 포인터를 올리면 코드정보가 표시됩니다.

➡ **성별코드(회원마스터)**
➡ **업종**
➡ **업태**
➡ **연령그룹코드(회원마스터)**

특성: 성별코드(회원마스터)
 F:여, M:남, \$:해당사항없음

■ 분석관점 및 수치값 배치

분석관점과 수치값을 화면에 배치했다면 화면 좌측 상단의 아이콘을 클릭하여 리포트를 실행합니다.

✓ 리포트 개체 확인

화면 좌측하단의 리포트 개체를 클릭하면 선택한 분석관점과 수치값이 나타납니다. 리포트 개체 영역은 비정형 분석 진행 시 분석관점과 수치값의 추가 및 제거 시 SQL의 생성 기준이 되는 중요한 영역입니다.

YES24 > 리포트 생성 > 디자인 모드: YES24분석템플릿

리포트 필터: 필터가 비어있습니다. 개체 추가하려면 개체 브라우저를 사용하십시오.

페이지 바이: 없음

회원번호(회원마스터)	성별코드(회원마스터)	회원등급코드(회원마스터)	메트릭	YES머니금액(회원마스터)
<회원번호(회원마스터)>	<성별코드(회원마스터)>	<회원등급코드(회원마스터)>		<YES머니금액(회원마스터)>

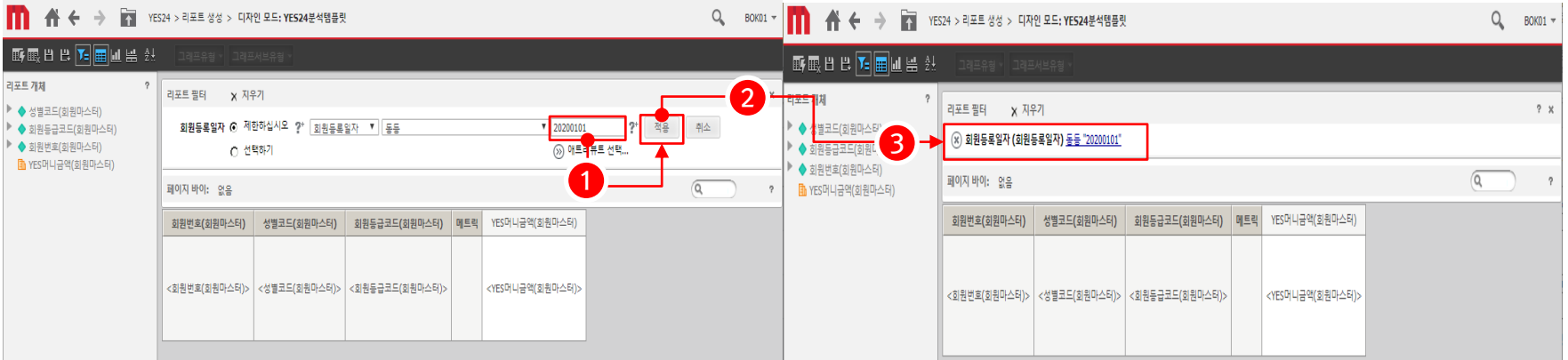
4개 항목을 찾았습니다.

- 리포트 개체
- 모든 개체
- MDX 개체
- 노트
- 관련 리포트

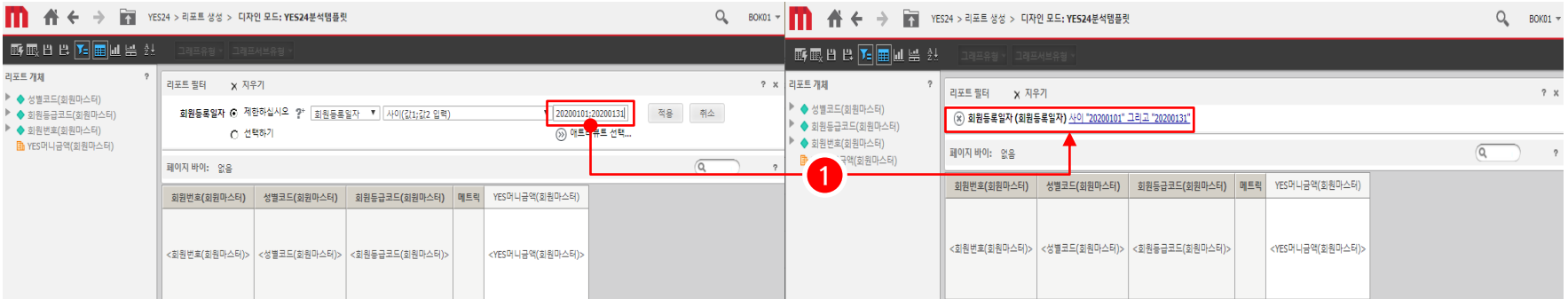
■ 조회조건 생성 - 제한하십시오

분석관점과 수치값을 화면에 배치했다면 조회조건을 설정합니다.

- ✓ ‘제한하십시오’를 이용한 회원등록일자 설정
 ‘제한하십시오’를 이용하여 2020년 1월 1일에 가입한 회원을 추출하기 위한 조회조건을 설정합니다.



- ✓ 다양한 조건 설정
 동등(=)이외에 크거나 같음(>=), 작거나 같음(<=), 사이(Between), 내부(In) 등 조회조건 설정에 필요한 다양한 수식을 제공합니다.
 만약 사이(Between)을 이용하여 2020년 1월 1일부터 1월 31일을 지정하고 싶을 경우 20200101;20200131의 형태로 입력합니다.
 입력 방법은 화면의 안내를 참고하시면 됩니다.



■ 조회조건 생성

공통 코드가 없는 일부 분석관점은 안정적인 시스템 운영을 위해 ‘선택하기’를 통한 조회조건 설정이 불가능 합니다.

- ✓ 대표자성명 조회조건 설정 시 ‘선택하기’ 조회조건 설정 불가능
공통 코드가 없는 조회조건은 ‘~일시’, ‘~시간’, ‘~여부’ 같이 ‘~코드’나 ‘~번호’로 끝나지 않는 분석관점

리포트 필터 × 지우기

- ⊗ 회원등록일자 (회원등록일자) 사이 "20200101" 그리고 "20200131"
 - 및
- ⊗ 성별코드(회원마스터) 목록에 있음 (F:Y)
 - 및
- 대표자성명(회원마스터)**
 - 제한하십시오 ?
 - 대표자성명
 - 동등
 - 적용
 - 취소
 - 선택하기
 - 애트리뷰트 선택...

페이지 바이: 없음

회원번호(회원마스터)	성별코드(회원마스터)	회원등급코드(회원마스터)	메트릭	YES머니금액(회원마스터)
<회원번호(회원마스터)>	<성별코드(회원마스터)>	<회원등급코드(회원마스터)>		<YES머니금액(회원마스터)>

4개 항목을 찾았습니다.

- 리포트 개체
- 모든 개체
- MDX 개체
- 노트
- 관련 리포트

■ 조회조건 생성 - 선택하기

분석관점과 수치값을 화면에 배치했다면 조회조건을 설정합니다.

- ✓ '선택하기'를 이용한 여성회원 설정
'선택하기'를 이용하여 여성회원을 조회조건으로 설정합니다.



✓ 조건 적용 완료

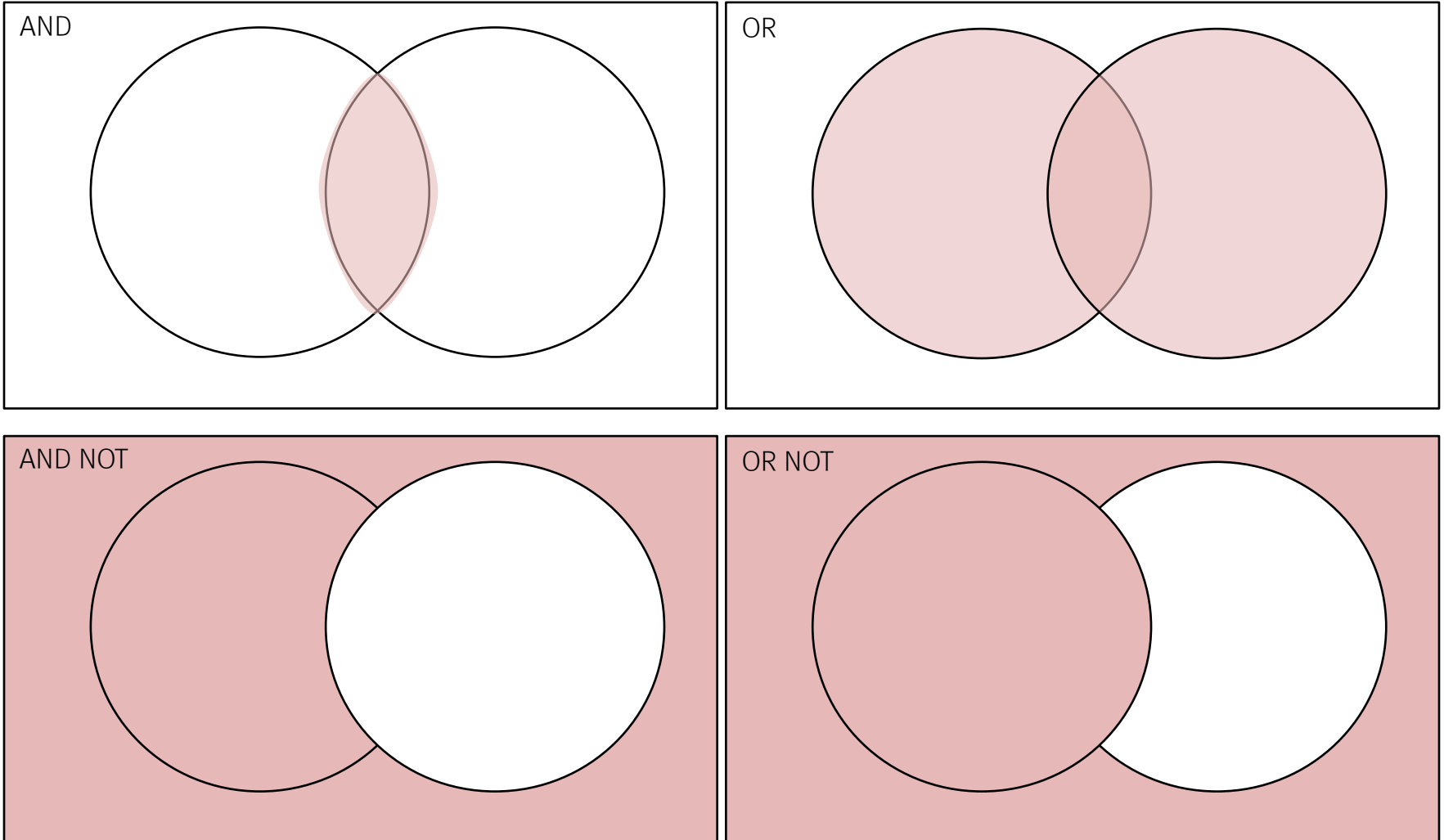


✓ AND/OR조건 변경



■ 참고 : AND, OR, AND NOT, OR NOT

일반적으로 AND와 OR 조건을 가장 많이 사용합니다.



■ 리포트 실행

화면에 모든 개체가 배치 완료되었으면 리포트를 실행합니다. 리포트 실행 결과와 함께 화면 상단에 설정된 조회조건이 함께 표시됩니다. 화면 우측상단에 전체 행 수가 표시됩니다. 한 화면에 500개 행 단위로 표시되며 그 이상의 데이터는 페이지 처리되며 원하는 페이지로 이동이 가능합니다.

1 실행

2 이동

회원번호(회원마스터)	성별코드(회원마스터)	회원등급코드(회원마스터)	메트릭	YES머니금액(회원마스터)
<회원번호(회원마스터)>	<성별코드(회원마스터)>	<회원등급코드(회원마스터)>		<YES머니금액(회원마스터)>

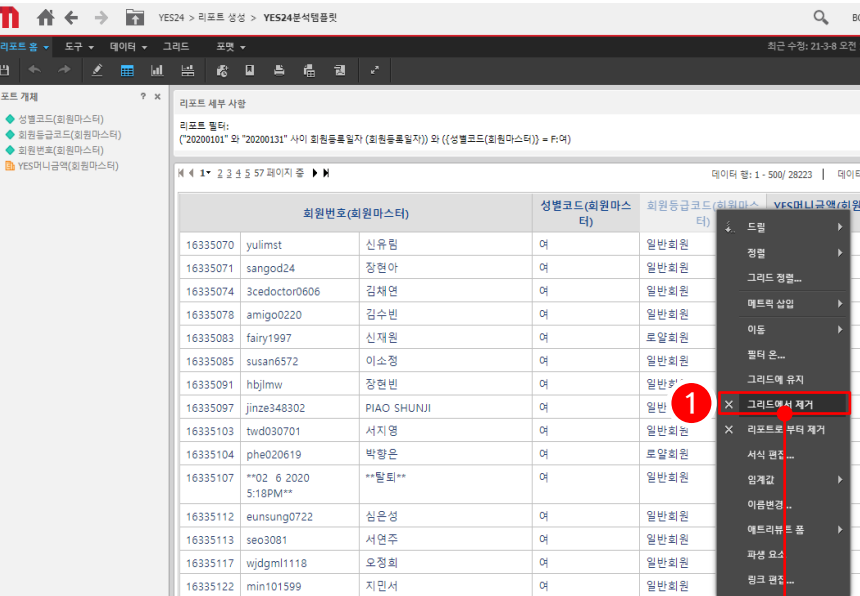
회원번호(회원마스터)	성별코드(회원마스터)	회원등급코드(회원마스터)	YES머니금액(회원마스터)		
16335070	yulimst	신유림	여	일반회원	0
16335074	sanged24	장연아	여	일반회원	5
16335074	3cedoctor0606	김재연	여	일반회원	0
16335078	amigo0220	김수빈	여	일반회원	0
16335083	fairy1997	신재원	여	로얄회원	0
16335085	susan6572	이소정	여	일반회원	0
16335091	hbjlmw	장정빈	여	일반회원	0
16335097	jinze348302	PIAO SHUNJI	여	일반회원	0
16335103	twd030701	서지영	여	일반회원	0
16335104	phe020619	박향은	여	로얄회원	0
16335107	**02 6 2020 5:18PM**	**탈퇴**	여	일반회원	0
16335112	eunsung0722	심은경	여	일반회원	0
16335113	seo3081	서연주	여	일반회원	0
16335117	wjdgml1118	오정희	여	일반회원	0
16335122	min101599	지민서	여	일반회원	0
16335125	sgh030106	신건희	여	일반회원	0
16335129	seor990	서려진	여	일반회원	0
16335139	near0318	김재림	여	일반회원	0
16335144	pmj81540	박민주	여	일반회원	0
16335146	**01 11 2020 6:09PM**	**탈퇴**	여	일반회원	0
16335147	**01 1 2020 12:37AM**	**탈퇴**	여	일반회원	0

16337064	rurail	홍수아	여	일반회원	0
16337076	skymyh0825	문예한	여	일반회원	0
16337077	leehwa0310	임이화	여	로얄회원	0
16337079	baejy7	배자	여	일반회원	0
16337085	abcd7412	최영주	여	일반회원	0
16337096	dayeon2	이다연	여	일반회원	0
16337102	lajopd	김남희	여	일반회원	0
16337105	hamtang25	함인영	여	일반회원	0
16337115	j9445	이한희	여	일반회원	0
16337118	san3534	설미경	여	일반회원	0

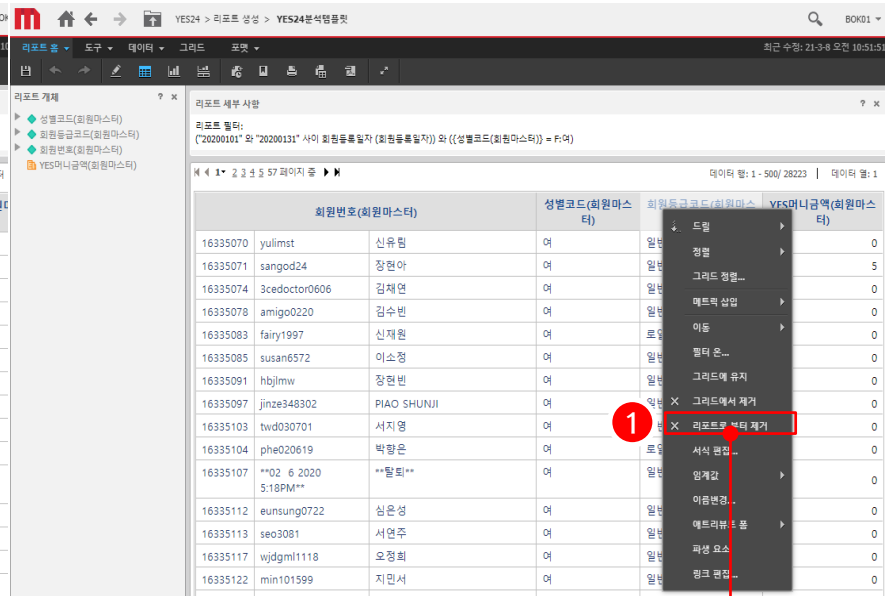
■ 그리드에서 제거 / 리포트로부터 제거

화면에 배치된 개체를 제거하는 방법은 두 가지가 있습니다. ‘그리드에서 제거’를 선택할 경우 화면에서는 제거되지만 리포트 개체 영역에는 그대로 남아있습니다. 이 경우 생성되는 SQL문에서는 제거된 개체가 그대로 유지됩니다. 반면 ‘리포트에서 제거’를 선택할 경우 화면과 SQL문 모두 제거되면서 리포트를 다시 실행하고 재집계됩니다.

✓ 그리드에서 제거



✓ 리포트에서 제거



■ 사용내역 목록 추가(백그라운드 조회)

조회시간이 오래 걸리는 비정형 분석의 경우 사용내역목록 추가를 통해 백그라운드 조회가 가능하며 조회 완료된 리포트는 언제든지 사용내역목록 메뉴를 통해 조회결과 확인이 가능합니다. 해당 기능은 비정형 분석 및 정형 리포트에서 모두 사용 가능 합니다.

프로세싱 요구



리포트 이름: 02.3월 국내해외도서 베스트셀러

현재 상태: 실행중인 리포트

기다리거나 다음중 한 동작을 선택하십시오:

프로세싱 요구



리포트 이름: 02.3월 국내해외도서 베스트셀러

현재 상태: 실행중인 리포트

기다리거나 다음중 한 동작을 선택하십시오:

다시 상태 확 ① **사용내역 목록에 추가** 리포트 상세를 표시 취소 다시 상태 확 ② **사용내역 목록으로 가기** 리포트 상세를 표시 취소

이름	상태	메시지 생성시간	동작	제거
02.3월 국내해외도서 베스트셀러	준비 [읽지 않음으로 표시]	20-11-18 오전 9:25:12	ab	

생성

최근 항목

공유 리포트

내 리포트

사용내역 목록

나의 구독물

※ 시스템 정식 오픈 시 시스템 안정을 위해 한 사용자당 동시에 실행할 수 있는 리포트의 수는 제한될 예정입니다.

※ 추가된 사용내역 목록은 관리자에 의해 임의로 삭제되거나 시스템에 의해 주기적으로 삭제될 수 있습니다.

■ 리포트 저장

생성된 리포트는 저장하여 추후 재조회 할 수 있습니다. 리포트를 포함한 사용자가 생성 후 저장하는 개체들은 ‘내 리포트’ 영역에 저장됩니다. 신규 OLAP 시스템은 기존의 사업부서나 팀별 공유 ID가 아닌 개인별 아이디로 배포될 예정이며 이 경우 저장한 리포트는 다른 사용자가 조회 및 변경할 수 없습니다.

✓ 리포트 저장

1 리포트 목록에서 리포트 선택

2 리포트 상세 화면에서 저장 버튼 클릭

3 '다름이름으로 저장' 대화상자에서 확인 버튼 클릭

4 '내 리포트' 화면에서 생성된 리포트 확인

리포트 세부 사항

리포트 필터: ("20200101" 사이 회원등록일자 (회원등록일자)) 와 ((성별코드(회원마스터)) = F;F)

회원번호(회원마스터)	성별코드(회원마스터)	회원등록코드(회원마스터)	YES머니금액(회원마스터)
16335070	yulimst	신유 팀	0
16335071	sangod24	장원아	5
16335074	3cedoctor0606	김채연	0
16335078	amigo0220	김수빈	0
16335083	fairy1997	신재원	0
16335085	susan6572	이소정	0
16335091	hbjlmw	장현빈	0

1월 가입 여성회원 YES머니금액 현황

소유자: BOK01
수정됨: 21-3-8 오전 11:34:3

■ SQL 보기

실행된 리포트의 SQL을 확인할 수 있습니다. 만약 데이터가 정상적이지 않다고 판단될 경우 SQL을 직접 확인 할 수 있습니다. 일반적인 사용자의 경우 SQL 작성 지식이 없기 때문에 이 경우는 해당 SQL을 복사하여 운영팀 측에 실행된 화면과 함께 전달하여 수정을 진행합니다.

✓ 리포트 세부사항 페이지를 이용한 실행된 SQL 확인

The screenshot shows the YES24 OLAP system interface. On the left, a navigation menu is visible with the option '리포트 세부사항' (Report Details) highlighted. A red circle with the number '1' points to this menu item. The main area displays a table of member data with columns: '회원번호(회원마스터)', '성별코드(회원마스터)', '회원등급코드(회원마스터)', and 'YES머니금액(회원마스터)'. A red circle with the number '2' points to the '리포트 세부사항' (Report Details) button at the bottom of the table. On the right, the '리포트 세부사항' (Report Details) page is open, showing the report name '1월 가입 여성회원 YES머니금액 현황', user 'BOK01', and the SQL query used for the report. The SQL query is highlighted with a red box.

회원번호(회원마스터)	성별코드(회원마스터)	회원등급코드(회원마스터)	YES머니금액(회원마스터)	
70 yulimst	신유림	여	일반회원	0
71 sangod24	장현아	여	일반회원	5
74 3cedoctor0606	김재연	여	일반회원	0
78 amigo220	김수빈	여	일반회원	0
83 fairy1997	신재원	여	브알회원	0
16335085 susan6572	이소정	여	일반회원	0
16335091 hbjlmw	장현빈	여	일반회원	0
16335097 jinze348302	PIAO SHUNJI	여	일반회원	0
16335103 twd030701	서지영	여	일반회원	0
16335104 phe020619	박향은	여	브알회원	0
16335107 **02 6 2020 5:18PM**	**탈퇴**	여	일반회원	0
16335112 eunsung0722	심은성	여	일반회원	0
16335113 seo3081	서연주	여	일반회원	0
16335117 wjdgml1118	오정희	여	일반회원	0
16335122 min101599	지민서	여	일반회원	0
16335125 sph30106	시건희	여	일반회원	0
16335129 seorj990	서려진	여	일반회원	0
16335139 near0318	김혜림	여	일반회원	0
16335144 pmj81540	박민주	여	일반회원	0
16335146 **01 11 2020 6:09PM**	**탈퇴**	여	일반회원	0
16335147 **01 1 2020 1>-37AM**	**탈퇴**	여	일반회원	0

```

select [a11].[MEM_NO] [MEM_NO],
max([a12].[MEM_ID]) [MEM_ID],
max([a12].[MEM_NAME]) [MEM_NAME],
[a12].[SEX_CD] [SEX_CD],
max([a13].[SEX_NM]) [SEX_NM],
[a12].[MEM_GRD_CD] [MEM_GRD_CD],
max([a14].[MEM_GRD_NM]) [MEM_GRD_NM],
sum([a15].[YES24_MNV_AMT]) [WXBFS1]
from [TW_MEM_M] [a11]
join [TW_MEM_M] [a12]
on ([a11].[MEM_NO] = [a12].[MEM_NO])
join [VO_SEX] [a13]
on ([a12].[SEX_CD] = [a13].[SEX_CD])
join [VO_MEM_GRD] [a14]
on ([a12].[MEM_GRD_CD] = [a14].[MEM_GRD_CD])

```

■ 리포트 수정 (디자인모드 변경)

리포트 조회 이후 조회조건을 수정하고 싶을 경우 수정하기 아이콘이나 리포트 홈-디자인을 클릭합니다.

✓ 리포트 실행 이후 수정 (디자인모드 변경)

The screenshots illustrate the process of switching from Report Home to Design mode for report modification. In the top screenshot, the '수정' (Modify) icon in the top-left toolbar is highlighted with a red circle. A red arrow points from this icon to the '디자인' (Design) button in the left sidebar of the bottom screenshot, which is also highlighted with a red circle. The main content area in both screenshots displays a report table with columns for member ID, name, gender, membership type, and YES24 amount.

회원번호(회원마스터)	성별코드(회원마스터)	회원등급코드(회원마스터)	YES머니금액(회원마스터)		
16335070	yulimst	신유림	여	일반회원	0
16335071	sangod24	장현아	여	일반회원	5
16335074	3cedoctor0606	김재연	여	일반회원	0

■ 리포트 재프롬프트

프롬프트를 사용한 리포트의 경우 조회조건만 변경하여 리포트를 재실행할 수 있습니다. 프롬프트를 사용한 리포트는 주로 정형 리포트에 배치되어 있습니다. 리포트 실행 후 재프롬프트 아이콘이나 데이터-재프롬프트 메뉴를 선택하여 조회조건을 변경할 수 있습니다.

✓ 리포트 실행 이후 수정 (디자인모드 변경)

The screenshot shows the YES24 OLAP system interface. The main window displays a report titled '리포트 세부 사항' (Report Details) with a table of sales data. A red circle highlights the '재프롬프트' (Re-prompt) button in the top toolbar. A red arrow points from this button to a configuration dialog box on the right. The dialog box contains several sections for configuring the report's filters and conditions:

- 1. PT/VAL#판매년월(From) (필수)**: Start and end years (201804 to 202004).
- 2. PT/VAL#판매년월(To) (필수)**: End year (202004).
- 3. PT/ELM#매장코드**: Selection of store codes.
- 4. PT/ELM#판매구분코드**: Selection of product categories.

Below the dialog, a table shows the resulting data for the selected filters:

판매년월	판매수량	판매가격	총판매금액	총합인금액	순매출금액
합계	58,705	367,092,700	349,848,900	148,084,811	207,372,189
2018년 04월	357	1,727,300	1,608,400	486,170	1,122,230
2018년 05월	1,002	9,009,200	8,364,700	4,976,380	3,403,720

The bottom part of the image shows the '데이터-재프롬프트' (Data-Reprompt) menu being accessed, with a red circle highlighting the '재프롬프트' option.

■ 데이터 정렬

조회된 리포트의 분석관점을 기준으로 오름차순/내림차순 정렬합니다. 코드값과 코드한글명 기준 오름차순, 내림차순 정렬을 지원합니다.

✓ 회원명으로 오름차순 정렬

The screenshot shows the YES24 OLAP interface with a report titled '회원번호(회원마스터)'. The '데이터' menu is open, and the '정렬...' option is selected. A dialog box for '정렬 방법' (Sort Method) is displayed, showing '오름차순' (Ascending) selected. The main report table shows columns for '회원번호(회원마스터)', '성별코드(회원마스터)', '회원등급코드(회원마스터)', and 'YES머니금액(회원마스터)'. The table data is as follows:

회원번호(회원마스터)	성별코드(회원마스터)	회원등급코드(회원마스터)	YES머니금액(회원마스터)		
16444585	withhk	지소화	여	일반회원	0
16444580	syosky	정해인	여	일반회원	0
16444577	99hz	황현정	여	일반회원	0
16444573	kej3707	김은진	여	일반회원	0
16444571	chlalds14	최로사	여	일반회원	0
16444568	4ddongrnl	한진선	여	일반회원	0
16444565	hyun394800	현수진	여	일반회원	0
16444562	dd0504	김은영	여	일반회원	0
16444557	dengji78	손은선	여	일반회원	0
16444549	gayeon0409	양가연	여	일반회원	0
16444548	cubemom	성미자	여	일반회원	0
16444539	juni3221a	박주영	여	일반회원	0
16444535	vv0605	이민영	여	일반회원	0
16444533	**01 31 2020 11:50PM**	**탈퇴**	여	일반회원	0
16444531	audajs115	정은경	여	일반회원	0
16444528	kay1217	김아영	여	일반회원	0
16444525	**11 30 2020 10:29AM**	**탈퇴**	여	일반회원	0
16444521	blueeye80	김은희	여	일반회원	0
16444506	gray40123	남희주	여	일반회원	0
16444505	kthee331	김태희	여	일반회원	0
16444504	jathy50041	이유진	여	일반회원	0
16444500	kek9803018	김은경	여	일반회원	0
16444499	ellieoh	오선오	여	일반회원	0

■ 피벗

특정 개체들의 행과 열의 위치를 변경할 수 있습니다.

✓ 회원등급코드 열로 이동

The screenshots illustrate the process of moving a column in a pivot table. In the first view, the column '회원등급코드(회원마스터)' is highlighted with a red circle '1'. In the second view, after the pivot operation, the columns are rearranged, and '회원등급코드(회원마스터)' is now positioned between '회원번호(회원마스터)' and 'YES머니금액(회원마스터)', as indicated by red circle '2' and a red arrow.

회원번호(회원마스터)	성별코드(회원마스터)	회원등급코드(회원마스터)	YES머니금액(회원마스터)
16444585	wlthghk	지소화	여
16444580	syosky	정혜인	여
16444577	99hz	황현정	여
16444573	kej3707	김은진	여
16444571	chlalds14	최로사	여
16444568	4ddongrnl	한진선	여
16444565	hyun394800	현수진	여
16444562	dd0504	김은영	여
16444557	dengji78	손은선	여
16444549	gayeon0409	양가연	여
16444548	cubemom	성미자	여
16444539	juni3221a	박주영	여
16444535	vvv0605	이민영	여
16444533	**01 31 2020 11:50PM**	**탈퇴**	여
16444531	audjjs115	정윤경	여
16444528	kay1217	김아영	여
16444525	**11 30 2020 10:29AM**	**탈퇴**	여
16444521	blueeye80	김은희	여
16444506	gray40123	남희주	여
16444505	kthee931	김태희	여
16444504	jathy50041	이유진	여
16444500	kek9803018	김은경	여
16444499	ellieoh	오선오	여

※ 피벗 수행 시 '메트릭'이라는 단어가 나타날 수 있습니다. 이 경우 오류가 아닌 툴의 고유 특성입니다.

■ 부분합

화면에 배치된 분석관점에 따라 사용자가 집계/소계 함수, 레벨, 위치를 설정할 수 있습니다. 화면 상단 메뉴 중 데이터 - 집계 편집으로 이동하여 원하는 부분합을 설정합니다.

✓ 집계/소계용 함수 선택

✓ 집계/소계의 대상이 될 분석관점 지정

✓ 화면에 표시할 집계/소계 위치 지정

부분합 편집기

정의 고급 표시

부분합에 함수 선택:

	모든 소계	총합계대비
합계	<input type="checkbox"/>	<input type="checkbox"/>
기하평균	<input type="checkbox"/>	<input type="checkbox"/>
모드	<input type="checkbox"/>	<input type="checkbox"/>
제품	<input type="checkbox"/>	<input type="checkbox"/>
중앙값	<input type="checkbox"/>	<input type="checkbox"/>
중간	<input type="checkbox"/>	<input type="checkbox"/>
최대	<input type="checkbox"/>	<input type="checkbox"/>
최소	<input type="checkbox"/>	<input type="checkbox"/>
평균	<input type="checkbox"/>	<input type="checkbox"/>

적용 확인 취소

부분합 편집기

정의 고급 표시

집계

위치

함:
 열:
 쪽:

교차 레벨

레벨선택:
 상품번호
 리소스키코드
 상품관리대분류번호

적용 확인 취소

부분합 편집기

정의 고급 표시

행별 부분합 위치

각 레벨의 맨 위
 각 레벨의 맨 아래

열별 부분합 위치

각 레벨의 왼쪽
 각 레벨의 오른쪽

쪽별 부분합 위치

각 레벨의 맨 위
 각 레벨의 맨 아래

적용 확인 취소

리포트 세부 사항

리포트 필터:

("20200301" 와 "20200331" 사이 결제일자 (결제일자)) 와 (상품관리대분류번호 = 001:국내도서, 002:외국도서) 와 ((결제금액(결제상세)) 순위 맨 위 100)

상품번호	리소스키코드	상품관리대분류번호	결제금액(결제상세)	순위(결제금액(결제상세)) 내림차순
합계			5,856,063,775	1
15175748	YBM 교육상품권	e-러닝	152,250,000	1
88950108	디즈니 그림 명작 60권 세트	전집	143,748,000	2
89484458	설민석의 한국사 대모험 13	도서	134,703,960	3

■ 개체 이름 변경

리포트에 사용된 개체 이름을 원하는 이름으로 변경할 수 있습니다. 리포트 개체 영역에서 우클릭해도 동일하게 이름을 변경할 수 있습니다.

✓ 회원번호(회원마스터)를 회원번호로 이름 변경

The screenshot illustrates the steps to rename a report object. In the main window, a table lists report objects. A context menu is open over the object '회원번호(회원마스터)', and the '이름변경' (Rename) option is selected. A dialog box titled '개체 이름 바꾸기' (Rename Object) is displayed, showing the current object name and the new name '회원번호'. The '확인' (OK) button is highlighted with a red circle and arrow labeled '2'. Another red circle and arrow labeled '3' points to the '회원번호(회원마스터)' object in the table.

회원번호(회원마스터)	성별코드(회원마스터)	성별코드(회원마스터)	YES머니금액(회원마스터)
16444585	wlthghk	여	0
16444580	syosky	여	0
16444577	99hz	여	0
16444573	kej3707	여	0
16444571	chldl14	여	0
16444568	4ddongrml	여	0
16444565	hyun394800	여	0
16444562	dd0504	여	0
16444557	dengli78	여	0
16444549	gayeon0409	여	0
16444548	cubemom	여	0
16444539	juni3221a	여	0
16444535	vv0605	여	0
16444533	**01 31 2020 11:50PM**	여	0
16444531	audajs115	여	0
16444528	kay1217	여	0
16444525	**11 30 2020 10:29AM**	여	0
16444521	blueeye80	여	0
16444506	gray40123	여	0
16444505	kthee331	여	0
16444504	jathy50041	여	0
16444500	kek9803018	여	0
16444499	ellieoh	여	0

■ 분석관점의 코드값 표시

조회된 결과 중 분석관점의 코드 값을 직접 확인할 수 있습니다. 우클릭 - 애트리뷰트 폼 - 자세히 버튼을 클릭 하면 코드값과 코드한글명의 위치를 변경할 수 있습니다. TO-BE OLAP의 모든 분석관점은 기본적으로 코드값과 코드명을 쌍으로 지정했습니다. '자세히' 버튼을 클릭하지 않고 '~코드'를 선택하면 원하는 코드를 바로 확인할 수 있습니다.

✓ 회원등급코드 확인하기

The screenshot shows the YES24 OLAP interface with a data table. A context menu is open over the table, and a dialog box titled '애트리뷰트 폼 - 회원등급코드(회원마스터)' is displayed. Red arrows and numbers 1-4 indicate the steps to view the member grade code.

Table 1: Member Information

회원번호	회원등급코드(회원마스터)	회원마스터	YES머니금액(회원마스터)	
16444585	wlthghk	지소화	일반회원	0
16444580	syosky	정혜인	일반회원	0
16444577	99hz	황현정	일반회원	0
16444573	kej3707	김은진	일반회원	0
16444571	chldld14	최로사	일반회원	0
16444568	4ddongrnl	한진선	일반회원	0
16444565	hyun394800	현수진	일반회원	0
16444562	dd0504	김은영	일반회원	0
16444557	dengji78	손은선	일반회원	0
16444549	gayeon0409	양가연	일반회원	0
16444548	cubemom	성미자	일반회원	0
16444539	juni3221a	박주영	일반회원	0
16444535	vv0605	이민영	일반회원	0
16444533	**01 31 2020 11:50PM**	**탈퇴**	일반회원	0
16444531	audj115	정윤경	일반회원	0
16444528	kay1217	김아영	일반회원	0
16444525	**11 30 2020 10:29AM**	**탈퇴**	일반회원	0
16444521	blueey80	김은희	일반회원	0
16444506	gray40123	남희주	일반회원	0
16444505	kthee331	김태희	일반회원	0
16444504	jathy50041	이유진	일반회원	0
16444500	kek9803018	김은경	일반회원	0
16444499	ellieoh	오신오	일반회원	0

Table 2: Member Information with Grade Code

회원번호	회원등급코드(회원마스터)	성별코드(회원마스터)	YES머니금액(회원마스터)			
16444585	wlthghk	지소화	일반회원	01	여	0
16444580	syosky	정혜인	일반회원	01	여	0
16444577	99hz	황현정	일반회원	01	여	0
16444573	kej3707	김은진	일반회원	01	여	0
16444571	chldld14	최로사	일반회원	01	여	0
16444568	4ddongrnl	한진선	일반회원	01	여	0
16444565	hyun394800	현수진	일반회원	01	여	0

Dialog Box: 애트리뷰트 폼 - 회원등급코드(회원마스터)

사용할 수 있는 품: --- 없음 ---
 선택된 품: 회원등급코드
 이름: 회원등급코드
 그리드 보이: 가

Buttons: 적용, 확인, 취소

■ 서식 편집

조회된 결과의 서식을 변경할 수 있습니다. 사용방법은 엑셀과 유사하지만 분석관점 및 수치값의 머리말과 값, 소제이름과 값을 지정하여 변경할 수 있습니다.

✓ 회원번호의 머리말 - 굵게, 붉은색, 폰트 14설정

리포트 세부 사항

리포트 필터: ("20200101"와 "20200131" 사이 회원등록일자 (회원등록일자))와 ((성별코드(회원마스터)) = F)여

회원번호	회원등록코드(회원마스터)	성별코드(회원마스터)	YES머니금액(회원마스터)	
16444585	wlthghk	일반회원	01 여 0	
16444580	syosky	일반회원	01 여 0	
16444577	99hz	일반회원	01 여 0	
16444573	kej3707	일반회원	01 여 0	
16444571	chlaldls14	일반회원	01 여 0	
16444568	4ddongrnl	일반회원	01 여 0	
16444565	hyun394800	일반회원	01 여 0	
16444562	dd0504	일반회원	01 여 0	
16444557	dengii78	일반회원	01 여 0	
16444549	gayeon0409	일반회원	01 여 0	
16444548	cubemom	일반회원	01 여 0	
16444539	juni3221a	일반회원	01 여 0	
16444535	vvw0605	일반회원	01 여 0	
16444533	**01 31 2020 11	일반회원	01 여 0	
16444531	auddjs115	일반회원	01 여 0	
16444528	kay1217	일반회원	01 여 0	
16444525	**11 30 2020 10:29AM**	일반회원	01 여 0	
16444521	blueeye80	일반회원	01 여 0	
16444506	gray40123	남희주	일반회원	01 여 0
16444505	kthee331	김태희	일반회원	01 여 0
16444504	jathy50041	이유진	일반회원	01 여 0
16444500	kek9803018	김은경	일반회원	01 여 0
16444499	ellieoh	오선오	일반회원	01 여 0

✓ 회원번호의 소제값 - 폰트 14, 붉은색

리포트 세부 사항

리포트 필터: ("20200101"와 "20200131" 사이 회원등록일자 (회원등록일자))와 ((성별코드(회원마스터)) = F)여

회원번호	회원등록코드(회원마스터)	성별코드(회원마스터)	YES머니금액(회원마스터)	
16444585	wlthghk	지소화	일반회원	01 여 0
16444580	syosky	정혜인	일반회원	01 여 0
16444577	99hz	황연정	일반회원	01 여 0
16444573	kej3707	김은진	일반회원	01 여 0
16444571	chlaldls14			0
16444568	4ddongrnl			0
16444565	hyun394800			0
16444562	dd0504			0
16444557	dengii78			0
16444549	gayeon0409			0
16444548	cubemom			0
16444539	juni3221a			0
16444535	vvw0605			0
16444533	**01 31 2020 11			0
16444531	auddjs115			0
16444528	kay1217			0
16444525	**11 30 2020 10:29			0
16444521	blueeye80			0
16444506	gray40123	남희주	일반회원	01 여 0
16444505	kthee331	김태희	일반회원	01 여 0
16444504	jathy50041	이유진	일반회원	01 여 0
16444500	kek9803018	김은경	일반회원	01 여 0
16444499	ellieoh	오선오	일반회원	01 여 0

■ 임계값(Threshold)

조회된 결과내에서 특정 조건을 만족할 경우 (EX.결제금액 1억이상) 해당 수치의 서식을 변경할 수 있습니다. 임계값은 조회조건 설정과 다르며 조회된 결과 내에서 일정조건에 만족할 경우 화면에 표시되는 내용을 변경하는 기능입니다.

✓ 플레티넘 회원에 임계값 적용

The screenshot shows the 'Threshold' configuration window. The main table displays member information with columns for 'Member ID', 'Name', 'Gender', 'Membership Type', and 'Threshold Value'. The configuration panel on the right allows setting a threshold for a specific membership type.

Configuration Panel Details:

- 회원등급코드(회):** 회원등급코드(회원마스터)
- 새 임계값을 추가하려면 여기를 클릭** (Step 3)
- 원하는 서식 적용을 위해 더블클릭** (Step 4)
- 회원등급코드(회원마스터) 룰에 있을 (04:플레티넘회원)** (Step 5)
- 1234.567** (Step 6)
- 플레티넘회원** (Step 8)
- 조회조건 설정과 동일** (Step 7)

Main Table Data (Partial):

회원번호	성별코드(회원마스터)	회원등급코드(회원마스터)	YES머니금액(회원마스터)		
16335963	dreamai75	김태숙	여	일반회원	0
16335968	endlessly04	이지혜	여	일반회원	0
16335976	ayearss511	이자운	여	일반회원	0
16335978	kms018593	김민선	여	일반회원	0
16335980	kio79	이기오	여	일반회원	0
16335984	**01 1 2020 12:39PM**	**탈퇴**	여	일반회원	0
16335988	kjw89485236	김지우	여	일반회원	0
16335990	clsgoodgirl	김채린	여	일반회원	0
16335991	kebi0921	권은비	여	일반회원	0
16335992	seungjukang	강승주	여	일반회원	0
16335993	tjalsw1617	서민지	여	일반회원	0
16335994	byeol52	김한별	여	일반회원	0
16336000	rcd7275	강채연	여	일반회원	0
16336006	dmseha	정은성	여	일반회원	0
16336008	cullinan5	유지호	여	일반회원	0
16336012	yunbona2002	윤예지	여	일반회원	0
16336017	45jeng	김경아	여	골드회원	0
16336018	kbb1224	장영숙	여	일반회원	0
16336025	dalki091800	김미향	여	일반회원	0

■ 뷰 필터(View Filter)

리포트 조회가 완료된 이후 화면 내에서 추가적인 조회조건을 설정할 수 있습니다. 이 경우 DB에 SQL을 질의하지 않고 조회된 결과 내에서 필터링합니다.

✓ 뷰 필터 설정

The screenshots illustrate the process of setting a View Filter in the YES24 OLAP system. The steps are as follows:

- Step 1:** The user navigates to the '리포트' (Report) section and selects '뷰 필터' (View Filter) from the left-hand menu.
- Step 2:** The user selects a specific report, '회원번호(회원마스터)' (Member No. (Member Master)), from the list of reports.
- Step 3:** The user clicks on the '뷰 필터' (View Filter) button in the report header area.
- Step 4:** The user selects a filter condition, '회원등급코드(회원마스터)' (Member Grade Code (Member Master)), from the dropdown menu.
- Step 5:** The user selects a specific value, '01: 일반회원' (01: General Member), from the list of filter values.

The data table shown in the screenshots is as follows:

성별코드(회원마스터)	회원번호(회원마스터)	이름	회원등급코드(회원마스터)	결제금액(결제상세)	결제수량(결제상세)	
남	16335072	lym1613	이영남	일반회원	118,340	8
	16335079	shario	SHARYO TATSUKI	일반회원	22,760	2
	16335081	geum0930	김동겸	일반회원	44,900	5
	16335093	msr7753	문승철	골드회원	538,650	33
	16335094	tjdgml7738	정성희	일반회원	71,920	4
	16335114	luckyhoon15	박재훈	일반회원	24,800	3

■ 뷰 필터(View Filter)

리포트 조회가 완료된 이후 화면 내에서 추가적인 조회조건을 설정할 수 있습니다. 이 경우 DB에 SQL을 질의하지 않고 조회된 결과 내에서 필터링 합니다.

✓ 뷰필터 설정 결과

리포트 세부 사항

리포트 필터:
("20200101" 와 "20200131" 사이 회원등록일자 (회원등록일자)) 와 ((성별코드(회원마스터)) = F:여, M:남)

보기 필터:
{회원등급코드(회원마스터)} = 04:플래티넘회원

뷰 필터 조건 추가 지우기 자동 응답 변경

회원등급코드(회원마스터) 목록에 있음 (04:플래티넘회원)

성별코드(회원마스터)	회원번호(회원마스터)			회원등급코드(회원마스터)	결제금액(결제상세)	결제수량(결제상세)
남	16337410	ubecenter	김진용	플래티넘회원	560,710	34
	16339616	hoseung2229	조호승	플래티넘회원	3,494,520	196
	16340271	moduns	이명석	플래티넘회원	1,817,140	195
	16342554	smm0311	이정하	플래티넘회원	1,039,790	87
	16347831	jihum0409	임지훈	플래티넘회원	656,110	29
	16351378	bremen4u	김운용	플래티넘회원	509,330	46
	16352327	fcm0126	배진방	플래티넘회원	503,770	32
	16352885	gimd148	김동빈	플래티넘회원	416,250	64
	16353408	ko81051	이현주	플래티넘회원	1,583,320	160
	16353409	ko82070	최종철	플래티넘회원	1,712,240	134
	16353850	ha86ha	하외성	플래티넘회원	5,400,800	364
	16354473	skawls0729	조남진	플래티넘회원	830,100	32
	16356099	wkdwogns95	장재훈	플래티넘회원	529,220	34
	16357430	wclee86	이용철	플래티넘회원	1,834,800	9
	16358890	knh1132	김남현	플래티넘회원	2,845,000	93

■ 페이지 바이(Page-by) – 분석관점 적용 시

리포트 조회가 완료된 이후 화면 내의 분석관점 이나 수치값을 하나의 필터처럼 사용할 수 있습니다.

- ✓ 회원등급코드를 페이지바이로 설정

The screenshot illustrates the process of setting a page filter in the YES24 OLAP system. It shows a report viewer with a table of member data and a configuration window for filters.

Table 1: Member Data (Initial View)

회원번호(회원마스터)	회원번호(회원마스터)	이름	회원등급코드(회원마스터)	결제금액(결제상세)	결제수량(결제상세)
16335072	lyn1613	이영남	일반회원	118,340	8
16335079	shario	SHARYO TATSUKI	일반회원	22,760	2
16335081	geum0930	김동경	일반회원	44,900	5
16335093	msr7753	문승렬	골드회원	538,650	33
16335094	tjdgml7738	정성희	일반회원	71,920	4

Table 2: Filter Configuration Window

The configuration window shows the '페이지 바이' (Page by) filter being set to '회원등급코드(회원마스터)'. The '필터링' (Filtering) dropdown is set to 'ON'.

Table 3: Member Data (Filtered View)

회원번호(회원마스터)	회원번호(회원마스터)	이름	회원등급코드(회원마스터)	결제금액(결제상세)	결제수량(결제상세)
16335072	lyn1613	이영남	일반회원	118,340	8
16335079	shario	SHARYO TATSUKI	일반회원	22,760	2
16335081	geum0930	김동경	일반회원	44,900	5
16335094	tjdgml7738	정성희	일반회원	71,920	4

■ 페이지 바이(Page-by) – 수치값 적용 시


리포트 조회가 완료된 이후 화면 내의 분석관점 이나 수치값을 하나의 필터처럼 사용할 수 있습니다. 메트릭을 페이지 바이 영역에 추가할 경우 분석관점과는 달리 메트릭 자체를 선택해서 조회할 수 있습니다.

✓ 수치값을 페이지바이로 설정

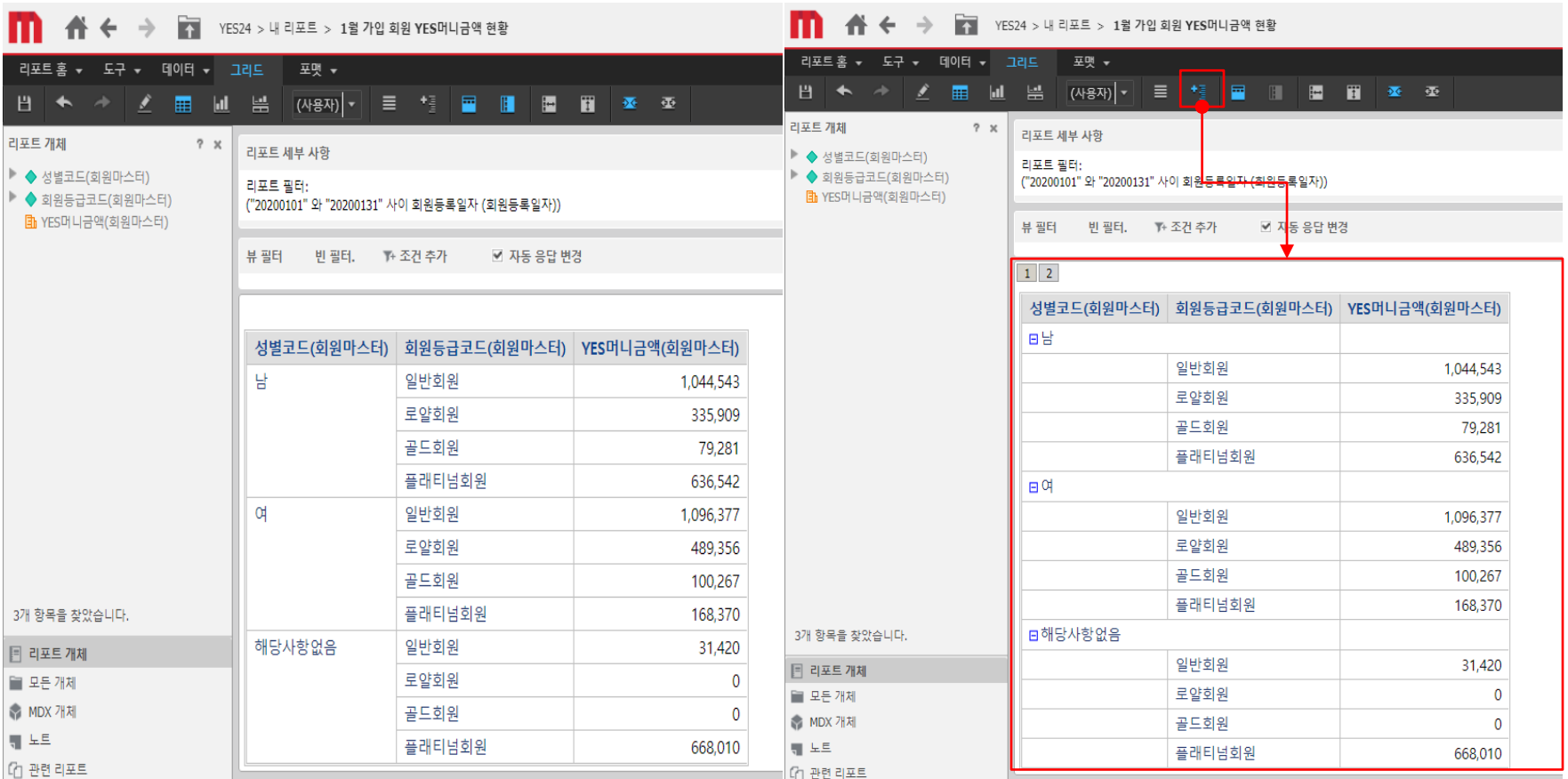
The screenshots illustrate the steps to apply a numerical value as a page filter:

- Step 1:** The initial report view shows a table with columns: 성별코드(회원마스터), 회원번호(회원마스터), 회원등급코드(회원마스터), 결제금액(결제상세), and 결제수량(결제상세). The '결제금액(결제상세)' column is highlighted with a red box and a circled '1'.
- Step 2:** The '페이지 바이' (Page by) dropdown menu is opened, showing the selected metric '결제금액(결제상세)' with a red box and a circled '2'.
- Step 3:** The '결제금액(결제상세)' metric is selected as the page filter, and the table is updated to show only the filtered data. A red box and a circled '3' highlight the selected metric in the dropdown.

■ 윤곽선(Outline Mode)

데이터를 표준 개요 스타일로 구성하여 그리드 리포트에 있는 관련 데이터 그룹을 들여쓰기가 적용된 형태로 전환 합니다. 단, 부분합계-모든소계를 설정하지 않을 경우 일부 수치값이 표현되지 않을 수 있습니다. 윤곽선은 상단 그리드 메뉴 선택 후  아이콘을 클릭하여 설정합니다.

✓ 윤곽선 적용 전



The screenshot shows the YES24 OLAP system interface. The left pane displays the report structure with a tree view containing '성별코드(회원마스터)', '회원등급코드(회원마스터)', and 'YES머니금액(회원마스터)'. The right pane shows the report grid with a table of data. A red box highlights the 'Outline Mode' icon in the top menu bar, and a red arrow points to the table below.

성별코드(회원마스터)	회원등급코드(회원마스터)	YES머니금액(회원마스터)
남	일반회원	1,044,543
	로얄회원	335,909
	골드회원	79,281
	플래티넘회원	636,542
여	일반회원	1,096,377
	로얄회원	489,356
	골드회원	100,267
	플래티넘회원	168,370
해당사항없음	일반회원	31,420
	로얄회원	0
	골드회원	0
	플래티넘회원	668,010

■ 열 헤더/행 헤더 병합 및 고정

사용자 편의를 위해 엑셀의 들고정 기능 및 셀 병합 및 해제 기능을 제공합니다.

✓ 열 헤더 병합

리포트 제목: 리포트 세부 사항

리포트 필터: ("20200101" 외 "20200131" 사이 회원등록일자 (회원등록일자) 외 ((성별코드(회원마스터) = F여, M남))

뷰 필터: 빈 필터, 조건 추가, 자동 응답 변경

성별코드(회원마스터)	회원번호(회원마스터)	회원등급코드(회원마스터)	결제금액(결제상세)	결제수량(결제상세)		
남	16335072	lyn1613	이영남	일반회원	118,340	8
남	16335079	shario	SHARYO TATSUKI	일반회원	22,760	2
남	16335081	geum0930	김동경	일반회원	44,900	5
남	16335093	mstr7753	문승철	골드회원	538,650	33
남	16335094	tjdgml7738	정성희	일반회원	71,920	4

✓ 열 헤더 병합 해제

리포트 제목: 리포트 세부 사항

리포트 필터: ("20200101" 외 "20200131" 사이 회원등록일자 (회원등록일자) 외 ((성별코드(회원마스터) = F여, M남))

뷰 필터: 빈 필터, 조건 추가, 자동 응답 변경

성별코드(회원마스터)	회원번호(회원마스터)	회원등급코드(회원마스터)	결제금액(결제상세)	결제수량(결제상세)		
남	16335072	lyn1613	이영남	일반회원	118,340	8
남	16335079	shario	SHARYO TATSUKI	일반회원	22,760	2
남	16335081	geum0930	김동경	일반회원	44,900	5
남	16335093	mstr7753	문승철	골드회원	538,650	33
남	16335094	tjdgml7738	정성희	일반회원	71,920	4

✓ 열 헤더 고정

리포트 제목: 리포트 세부 사항

리포트 필터: ("20200101" 외 "20200131" 사이 회원등록일자 (회원등록일자) 외 ((성별코드(회원마스터) = F여, M남))

뷰 필터: 빈 필터, 조건 추가, 자동 응답 변경

성별코드(회원마스터)	회원번호(회원마스터)	회원등급코드(회원마스터)	결제금액(결제상세)	결제수량(결제상세)		
남	16335104	nanatarzan	김예환	일반회원	57,420	4
남	16335185	yglee0117	이윤규	일반회원	22,500	2
남	16335189	pokemon1031	정연수	일반회원	45,000	10
남	16335191	hjs3121	한정수	일반회원	13,500	1
남	16335194	ghy3199	김종복	일반회원	30,420	2
남	16335215	69745	조동석	일반회원	12,600	1
남	16335242	krm6879	이승현	일반회원	13,500	1
남	16335309	oksys67	신용식	일반회원	25,800	2
남	16335324	yun161025	박재훈	일반회원	23,400	2
남	16335339	qjdanrgus	정현복	일반회원	168,030	6

✓ 열 헤더 고정 해제

리포트 제목: 리포트 세부 사항

리포트 필터: ("20200101" 외 "20200131" 사이 회원등록일자 (회원등록일자) 외 ((성별코드(회원마스터) = F여, M남))

뷰 필터: 빈 필터, 조건 추가, 자동 응답 변경

성별코드(회원마스터)	회원번호(회원마스터)	회원등급코드(회원마스터)	결제금액(결제상세)	결제수량(결제상세)		
남	16336010	p972027	박성훈	일반회원	40,000	1
남	16336622	**04_9_2020_11:36PM**	**황희**	일반회원	4,500	1
남	16336632	mimaanara201607121235	윤부연	일반회원	0	0
남	16336636	klue0916	김성재	특별회원	104,400	5
남	16336652	reret1159	김선엽	일반회원	49,950	3
남	16336664	pdi1121	박동일	일반회원	169,470	14

※ 화면에 조회되는 데이터의 수가 많을 경우 열/행헤더 고정 시 스크롤 속도가 느려질 수 있습니다.

■ 리포트 옵션

리포트 조회 시 다양한 옵션 설정이 가능합니다.

리포트 옵션

일반 포맷 전달 고급

머리말

행 열

병합 병합

잠금 잠금

보기

윤곽선

밴딩 보이기

애트리뷰트 품 이름 보이기:

임계값 보이기

추가 열 제거

Null/0 전환 동작 숨기기

드릴링

드릴 옵션:

점중적 인출

행 열

수 기준: 열 기준:

페이지당 행 수: 페이지당 열 수:

전체 화면 모드

이 리포트를 항상 전체 화면 모드로 열기

적용 확인 취소

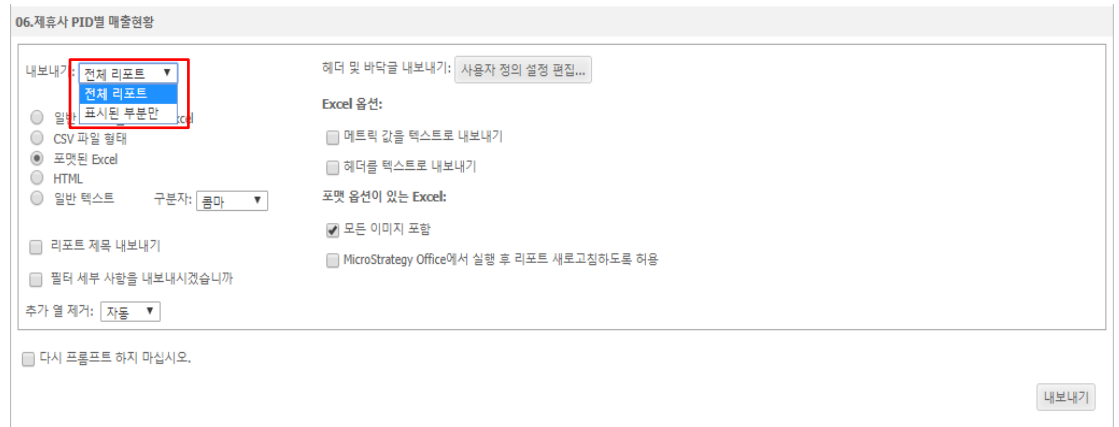
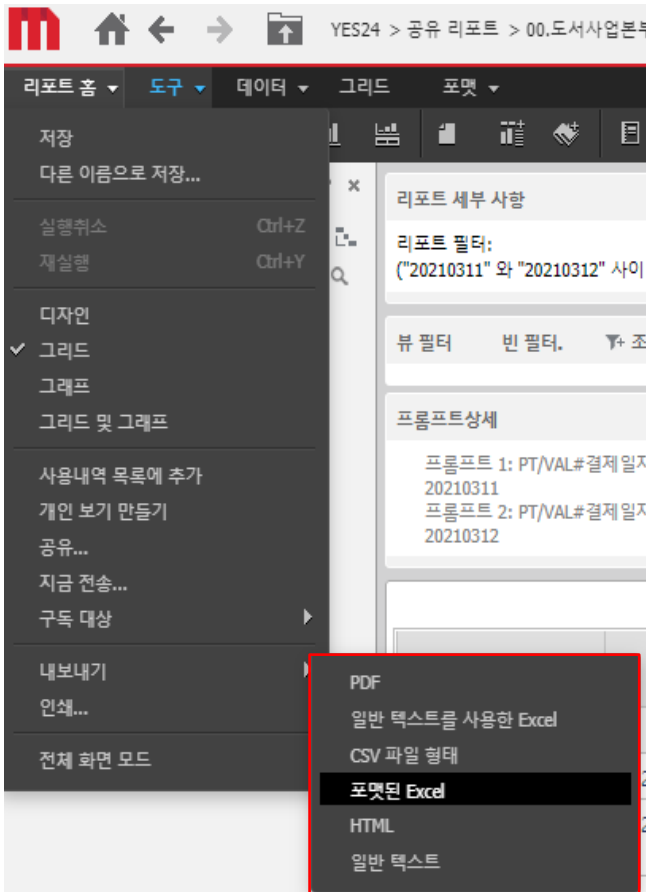
결제상세	결제수량(결제상세)
118,340	8
22,760	2
44,900	5
538,650	33
71,920	4
24,800	3
12,000	1
27,000	1
11,700	1
226,240	22
28,520	2
140,480	15
30,800	3
54,700	4
53,900	8
57,420	4
22,500	2
45,000	10
13,500	1
30,420	2
12,600	1
13,500	1

■ 데이터 조회 결과 전체 내보내기

TO-BE OLAP은 페이지 단위로 조회됩니다. 만약 조회된 화면이 아닌 전체 데이터를 내려받고 싶을 경우 내보내기 옵션에서 '전체 리포트'를 선택합니다.
 ※ 내보내기 시 전체 리포트가 기본값으로 선택되어 있습니다.

✓ 내보내기 메뉴

✓ 전체 리포트 선택




■ My Home 설정

로그인 시 나타나는 첫 화면을 사용자가 임의로 지정 가능합니다.

The screenshot displays the YES24 OLAP system interface. At the top, the breadcrumb navigation shows 'YES24 > 내 리포트 > 1월 가입 회원 결제금액 및 결제수량(뷰필터설정)'. The main menu includes '리포트 홈', '도구', '데이터', '그리드', and '포맷'. A '기본 설정' (Basic Settings) menu is highlighted in the top right corner with a red box and the number '1'. Below it, a dropdown menu shows options like '피드백', '도움말', and '로그아웃'. The main content area shows the '리포트 세부 사항' (Report Details) for '1월 가입 회원 결제금액 및 결제수량(뷰필터설정)'. The '뷰 필터' (View Filter) section is expanded, showing a dropdown menu with '내 리포트' (My Reports) selected, highlighted with a red box and the number '2'. A red line connects this selection to the '내 리포트' menu item in the '내 리포트' dropdown menu at the bottom right, which is also highlighted with a red box and the number '3'. The '내 리포트' dropdown menu lists various reports such as '1월 가입 여성회원 YES24이메일금액현황', '1월 가입 여성회원 YES24이메일별 순위', '1월 가입 회원 YES24이메일 현황', '1월 가입 회원 결제금액 및 결제수량', '1월 가입 회원 결제금액 및 결제수량_누적', and '1월 가입 회원 결제금액 및 결제수량(뷰필터)'. The '내 리포트' menu item is highlighted with a red box and the number '3'.

■ 메트릭 삽입 - 구성비

특정 분석관점이나 축합계 기준으로 데이터의 구성비를 산출할 수 있습니다. 사용자에게 의해 생성된 구성비는 구성비가 사용된 리포트 내에서만 사용 가능하며 리포트 개체 영역에  의 아이콘으로 표시됩니다.

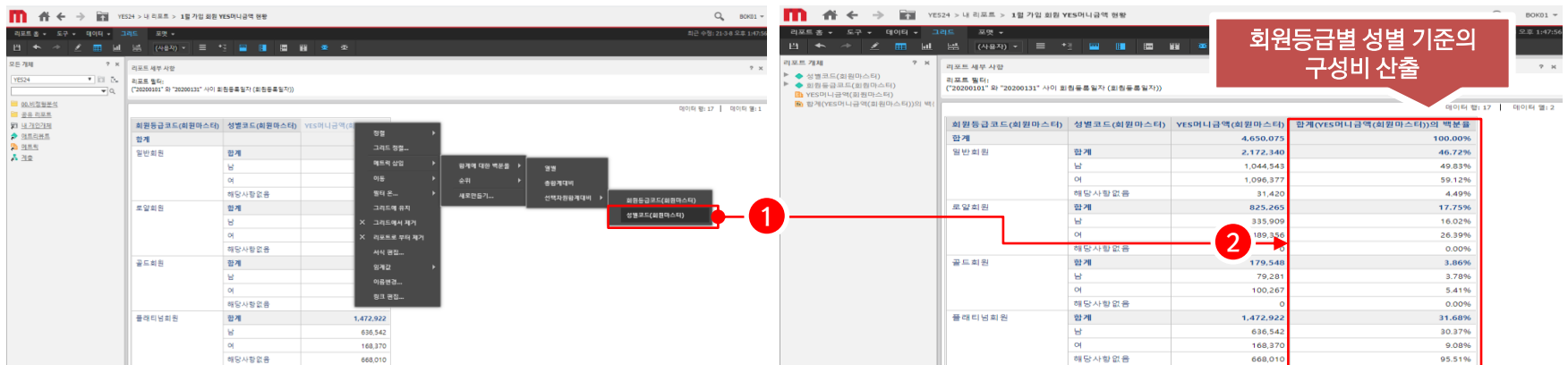
✓ 회원등급별 남녀 구성비 - 총합계 대비



전체 합계 기준의 구성비 산출

성별코드(회원마스터)	회원등급코드(회원마스터)	YES머니금액(회원마스터)	전체 총합계(YES머니금액(회원마스터))의 백분율
합계	합계	4,650,075	100.00%
남	합계	2,096,275	45.08%
	일반회원	1,044,543	22.46%
	로얄회원	335,909	7.22%
	골드회원	79,281	1.70%
	플래티넘회원	636,542	13.69%
여	합계	854,370	18.37%
	일반회원	350,350	7.53%
	로얄회원	489,356	10.52%
	골드회원	100,267	2.16%
	플래티넘회원	168,370	3.62%
해당사항없음	합계	699,430	15.04%
	일반회원	31,420	0.68%
	로얄회원	0	0.00%
	골드회원	0	0.00%
	플래티넘회원	668,010	14.37%

✓ 회원등급별 남녀 구성비 - 선택차원 합계대비(회원등급코드)



회원등급별 성별 기준의 구성비 산출

회원등급코드(회원마스터)	성별코드(회원마스터)	YES머니금액(회원마스터)	합계(YES머니금액(회원마스터))의 백분율
합계	합계	4,650,075	100.00%
일반회원	합계	2,172,340	46.72%
	남	1,044,543	22.46%
	여	1,096,377	23.52%
해당사항없음	합계	31,420	0.68%
로얄회원	합계	825,265	17.75%
	남	335,909	7.22%
	여	189,356	4.09%
골드회원	합계	179,548	3.86%
	남	79,281	1.70%
	여	100,267	2.16%
플래티넘회원	합계	1,472,922	31.68%
	남	636,542	13.69%
	여	168,370	3.62%
해당사항없음	합계	668,010	14.37%

■ 메트릭 삽입 - 변형을 통한 MoM 산출

변형 메뉴를 통해 MoM 값을 산출하여 로컬 템플릿에 추가할 수 있습니다. 월 기준과 더불어 년도 기준(YoY)과 주 기준(WoW) 값 또한 산출할 수 있습니다. 값 뿐만이 아닌 증감 값과 증감률도 산출할 수 있습니다.

✓ 변형을 통한 MoM 산출

리포트 제목: ("20210101" 와 "20210228" 사이 결제일자 (결제일자))

결제일자	결제금액(결제상세)	결제수량(결제상세)
2021년 01월 01일	2,074,853,249	173,09
2021년 01월 02일	2,206,766,855	180,28
2021년 01월 03일	2,580,790,875	218,10
2021년 01월 04일	3,452,772,924	253,08
2021년 01월 05일	3,146,110,562	221,33
2021년 01월 06일	2,808,617,210	204,43
2021년 01월 07일	2,463,307,564	183,30
2021년 01월 08일	2,311,978,430	169,07
2021년 01월 09일	2,167,071,112	175,53
2021년 01월 10일	2,341,175,426	190,34
2021년 01월 11일	2,750,203,382	208,33
2021년 01월 12일	2,478,303,221	191,96
2021년 01월 13일	2,618,749,918	191,690
2021년 01월 14일	2,367,438,964	175,186
2021년 01월 15일	2,153,605,545	177,941
2021년 01월 16일	1,857,737,858	158,852
2021년 01월 17일	2,010,404,201	173,907

■ 메트릭 삽입 - 변형을 통한 MoM 산출

변형 메뉴를 통해 MoM 값을 산출하여 로컬 템플릿에 추가할 수 있습니다. 월 기준과 더불어 년도 기준(YoY)과 주 기준(WoW) 값 또한 산출할 수 있습니다. 값 뿐만이 아닌 증감 값과 증감률도 산출할 수 있습니다.

✓ 산출된 MoM 확인

리포트 제목: 1월 결제금액 및 결제수량

리포트 필터: ("20210101" 와 "20210228" 사이 결제일자 (결제일자))

데이터 행: 59 | 데이터 열: 3

결제일자	결제금액(결제상세)	결제수량(결제상세)	전월동요일(MoM) (결제수량(결제상세))
2021년 01월 01일	2,074,853,249	173,091	144,757
2021년 01월 02일	2,206,766,855	180,282	131,778
2021년 01월 03일	2,580,790,875	218,101	139,951
2021년 01월 04일	3,452,772,924	253,080	182,364

뷰 필터: 조건 추가 | 지우기 | 자동 응답 변경

결제일자 (결제일자) 동등 "20210201"

결제일자	결제금액(결제상세)	결제수량(결제상세)	전월동요일(MoM) (결제수량(결제상세))
2021년 02월 01일	3,028,387,150	249,780	253,080

※ TO-BE 시스템의 YoY, MoM, WoW는 **요일을 기준으로 산출**됩니다. 만일 윤달이 포함된 2020년 2월 29일의 경우 단순 전년 계산 시 2019년 2월 29일은 존재하지 않기 때문에 요일 기준으로 계산하여 2019년 3월 2일로 산출 됩니다. 따라서 WISE OLAP에서 조회 하시던 YoY 값과의 차이가 발생할 수 있습니다.

■ 고급 기능

■ 메트릭 삽입 – 전체 기준 순위 산출

전체 기준으로 데이터의 구성비를 산출할 수 있습니다. 순위 산출 시 리포트 정렬과 함께 사용하여 올바른 순위가 산출됩니다.

✓ 조회된 회원 성별 기준 YES머니금액 순위 산출

리포트 세부 사항

리포트 필드:
("20200101" 와 "20200131" 사이 회원등록일자 (회원등록일자) 와 ((성별코드(회원마스터)) = F:여, M:남)

데이터 행: 1 - 500 / 49712 | 데이터 열: 1

성별코드(회원마스터)	회원번호(회원마스터)	회원등급코드(회원마스터)	YES머니금액(회원마스터)	
여	16335070	yulimst	신유림	일반회원
	16335071	sangod24	장현아	일반회원
	16335074	3cedoctor0606	김채연	일반회원
	16335078	amigo0220	김수빈	일반회원
	16335083	fairy1997	신재원	로알회원
	16335085	susan6572	이소정	일반회원
	16335091	hbjlmw	장현빈	일반회원
	16335097	jjinze348302	PIAO SHUNJI	일반회원
	16335103	twd030701	서지영	일반회원
	16335104	phe020619	박항은	로알회원
	16335107	**02 6 2020 5:18PM**	**탈퇴**	일반회원
	16335112	eunsung0722	심은성	일반회원
	16335113	seo3081	서연주	일반회원

■ 메트릭 삽입 - 전체 기준 순위 산출

전체 기준으로 데이터의 구성비를 산출할 수 있습니다. 순위 산출 시 리포트 정렬과 함께 사용하여 올바른 순위가 산출됩니다.

✓ 조회된 회원 성별 기준 YES머니금액 순위 산출

고급 정렬

순서	정렬 방법
1	순위(YES머니금액(회원...)) 오름차순
2	오름차순
3	오름차순


전체 기준으로 순위를 설정하는 것이므로 순위만 선택 후 오름차순 정렬합니다.

확인

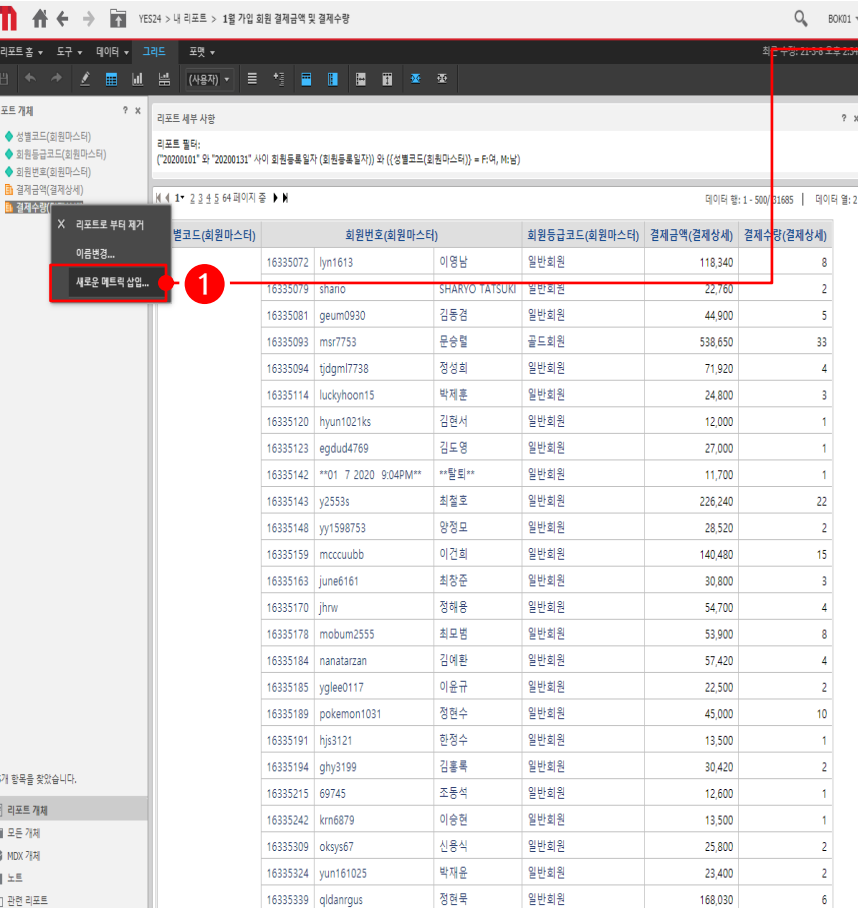
성별코드(회원마스터)	회원번호(회원마스터)	회원등급코드(회원마스터)	YES머니금액(회원마스터)	순위(YES머니금액(회원...))	내림차순
남	16384513	superyon2	고정용	230,560	1
여	16361816	0628psj	박서진	187,579	2
남	16358890	knh1132	김남현	158,782	3
	16383106	bsj213	백승진	120,000	4
	16340271	moduns	이영석	,000	5
여	16412819	pxnlixx	SRICHOMPOO	74,980	6
남	16408513	kcb5591	구경태	68,000	7
여	16354092	heege0j	정승희	62,100	8
남	16379113	ms80030409	김홍삼	60,000	9
	16380962	win2700	김우섭	50,000	10

성별구분없이 YES머니금액이 가장 많은 회원순으로 1위 부터 조회되었습니다.

■ 메트릭 삽입 - 새로운 수치값 만들기

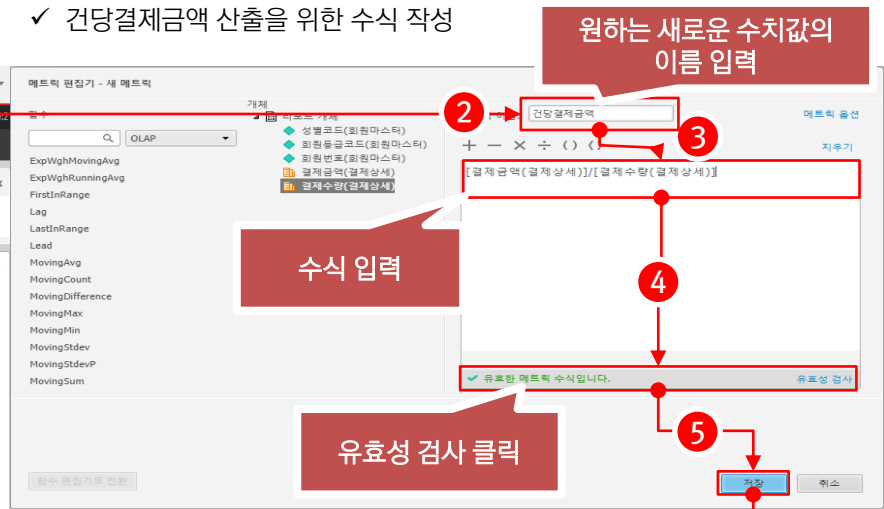
사용한 수치값을 이용하여 새로운 수치값을 생성할 수 있습니다. 사용자의 요건에 따라 다양한 함수를 선택하여 새로운 수치값을 생성할 수 있습니다. 추가한 수치값은 리포트 개체 영역에  아이콘으로 나타납니다.

✓ 기존 리포트에 결제금액 및 결제수량 추가 후 새로운 메트릭 삽입



성별코드(회원마스터)	회원번호(회원마스터)	회원명(회원마스터)	회원번호코드(회원마스터)	결제금액(결제상세)	결제수량(결제상세)
16335072	lyn1613	이영남	일반회원	118,340	8
16335079	shano	SHARYO TATSUKI	일반회원	22,760	2
16335081	geum0930	김동걸	일반회원	44,900	5
16335093	msr7753	문승철	골드회원	538,650	33
16335094	tjdgml7738	정성희	일반회원	71,920	4
16335114	luckyhoon15	박재훈	일반회원	24,800	3
16335120	hyun1021ks	김현서	일반회원	12,000	1
16335123	egdul4769	김도영	일반회원	27,000	1
16335142	**01 7 2020 9:04PM**	**탈퇴**	일반회원	11,700	1
16335143	y2553s	최철호	일반회원	226,240	22
16335148	yy1598753	양정모	일반회원	28,520	2
16335159	mccuubb	이건희	일반회원	140,480	15
16335163	june6161	최정준	일반회원	30,800	3
16335170	jhnw	정해중	일반회원	54,700	4
16335178	mobum2555	최모범	일반회원	53,900	8
16335184	nanatarzan	김예환	일반회원	57,420	4
16335185	yglee0117	이윤규	일반회원	22,500	2
16335189	pokemon1031	정현수	일반회원	45,000	10
16335191	hjs3121	한정수	일반회원	13,500	1
16335194	ghy3199	김홍록	일반회원	30,420	2
16335215	69745	조동석	일반회원	12,600	1
16335242	krn6879	이승연	일반회원	13,500	1
16335309	oksye67	신용식	일반회원	25,800	2
16335324	yun161025	박지은	일반회원	23,400	2
16335339	qldanrgus	정현록	일반회원	168,030	6

✓ 건당결제금액 산출을 위한 수식 작성



원하는 새로운 수치값의 이름 입력

수식 입력

유효성 검사 클릭

확인

✓ 건당결제금액 추가



성별코드(회원마스터)	회원번호(회원마스터)	회원명(회원마스터)	회원번호코드(회원마스터)	결제금액(결제상세)	결제수량(결제상세)	건당결제수량	
남	16335072	lyn1613	이영남	일반회원	118,340	8	14,793
	16335079	shano	SHARYO TATSUKI	일반회원	22,760	2	11,380
	16335081	geum0930	김동걸	일반회원	44,900	5	8,980
	16335093	msr7753	문승철	골드회원	538,650	33	16,323
	16335094	tjdgml7738	정성희	일반회원	71,920	4	17,980
	16335114	luckyhoon15	박재훈	일반회원	24,800	3	8,267
	16335120	hyun1021ks	김현서	일반회원	12,000	1	12,000

※ 새롭게 생성된 수치값은 해당 리포트에서만 사용 가능함

■ 메트릭 삽입 - 누적 수치값 만들기

누적 금액을 리포트에서 직접 생성할 수 있습니다. 누적 수치값을 만들기 위해서는 일반적으로 사용하는 RunningSum 함수를 사용하거나 OLAPSum 함수를 사용합니다.

✓ 누적결제금액 산출을 위한 수식작성

✓ 2020년 1월1일 ~ 2020년 2월 25일까지 누적결제금액 산출

1 새로운 메트릭 삽입...

2 RunningSum

3 ValueList*: 결제금액(결제상세)

4 Break By: 결제일자

5 수식이 올바르다면 수식편집기로 전환할 필요는 없습니다.

6 유효한 메트릭 수식입니다.

7 저장

회원기준으로 산출하며
결제일자 기준으로 정렬합니다

성별코드(회원마스터)	회원번호(회원마스터)	결제일자	회원등급코드(회원마스터)	결제금액(결제상세)	결제수량(결제상세)
남	16335093	2020년 01월 30일	골드회원	27,900	2
		2020년 02월 03일	골드회원	41,760	3
		2020년 02월 18일	골드회원	22,500	2

■ 메트릭 삽입 - 누적 수치값 만들기

누적 금액을 리포트에서 직접 생성할 수 있습니다. 누적 수치값을 만들기 위해서는 일반적으로 사용하는 RunningSum함수를 사용하거나 OLAPSum함수를 사용합니다.

✓ 누적결제금액 산출

The screenshot shows the YES24 OLAP system interface. The top navigation bar includes 'YES24 > 내 리포트 > 1월 가입 회원 결제금액 및 결제수량_누적'. The left sidebar lists report categories like '결제일자', '성별코드(회원마스터)', etc. The main area shows report filters and a data table. The table has columns for '성별코드(회원마스터)', '회원번호(회원마스터)', '결제일자', '회원등급코드(회원마스터)', '누적결제금액', '결제금액(결제상세)', and '결제수량(결제상세)'. The '누적결제금액' column is highlighted with a red border.

성별코드(회원마스터)	회원번호(회원마스터)	결제일자	회원등급코드(회원마스터)	누적결제금액	결제금액(결제상세)	결제수량(결제상세)
남	16335093 msr7753 문승렬	2020년 01월 30일	골드회원	27,900	27,900	2
		2020년 02월 03일	골드회원	69,660	41,760	3
		2020년 02월 18일	골드회원	92,160	22,500	2
		2020년 02월 27일	골드회원	145,260	53,100	4
		2020년 03월 13일	골드회원	189,270	44,010	3
		2020년 04월 05일	골드회원	204,570	15,300	1
		2020년 04월 14일	골드회원	216,180	11,610	1
		2020년 04월 16일	골드회원	226,980	10,800	1
		2020년 04월 17일	골드회원	237,780	10,800	1
		2020년 04월 21일	골드회원	249,390	11,610	1
		2020년 04월 29일	골드회원	288,090	38,700	1
		2020년 07월 31일	골드회원	308,790	20,700	1
		2020년 10월 07일	골드회원	333,540	24,750	2
		2020년 11월 06일	골드회원	447,750	114,210	6
		2020년 11월 15일	골드회원	481,950	34,200	1
		2020년 12월 08일	골드회원	526,050	44,100	2
		2021년 01월 28일	골드회원	538,650	12,600	1

■ 메트릭 삽입 – 특정 분석관점 기준 순위 산출

특정 분석관점 기준으로 데이터의 구성비를 산출할 수 있습니다. 순위 산출 시 리포트 정렬과 함께 사용하여야 올바른 순위가 산출됩니다.

✓ 조회된 회원 성별 기준 YES머니금액 순위 산출

리포트 새부 사항

리포트 필터:
("20200101" 와 "20200131" 사이 회원등록일자 (회원등록일자)) 와 ((성별코드(회원마스터)) = F)여

데이터 행: 1 - 500 / 28223

성별코드(회원마스터)	회원번호(회원마스터)	회원등급코드(회원마스터)	YES머니금액(회원마스터)	
여	16335070	yulimst	신유림	일반회원
	16335071	sangod24	장현아	일반회원
	16335074	3cedoctor0606	김채연	일반회원
	16335078	amigo0220	김수빈	일반회원
	16335083	fairy1997	신재원	초알회원
	16335085	susan6572	이소정	일반회원
	16335091	hbjlmw	장현빈	일반회원
	16335097	jinze348302	PIAO SHUNJI	일반회원
	16335103	twd030701	서지영	일반회원
	16335104	phe020619	박계은	초알회원
	16335107	**02 6 2020 5:18PM**	**탈퇴**	일반회원
	16335112	eunsung0722	심은성	일반회원
	16335113	seo3081	서연주	일반회원

정렬
그리드 정렬...
메트릭 삽입
이동
필터 온...
그리드에 유지
X 그리드에서 제거
X 리포트로 부터 제거
서식 편집...
임계값
이름 변경...
링크 편집...

합계에 대한 복분을
순위
새로만들기...

브레이크 바이 없음
브레이크 바이 성별코드(회원마스터)
브레이크 바이 회원번호(회원마스터)
브레이크 바이 회원등급코드(회원마스터)

오름차순
내림차순

순위를 산출할 기준(브레이크바이)을 성별로 선택하고 YES머니금액이 많은 순으로 산출하기 위해 내림차순을 선택합니다.

■ 메트릭 삽입 - 특정 분석관점 기준 순위 산출

특정 분석관점 기준으로 데이터의 구성비를 산출할 수 있습니다. 순위 산출 시 리포트 정렬과 함께 사용하여 올바른 순위가 산출됩니다.

✓ 조회된 회원 성별 기준 YES머니금액 순위 산출

The screenshot shows the '고급 정렬' (Advanced Sorting) dialog box with the following configuration:

순서	정렬 방법
1	성별코드(회원마스터) (오름차순)
2	순위(YES머니금액(회원...)) (오름차순)
3	(오름차순)

The main report table displays the following data:

성별코드(회원마스터)	회원번호(회원마스터)	회원등급코드(회원마스터)	YES머니금액(회원마스터)	순위(YES머니금액(회원마스터)) 브레이크 바이(성별코드(회원마스터)) 내림차순	
여	16361816	0628psj	박서진	187,578	1
여	16412819	pxnnikx	SRICHOMPOO PANNIKA	74,980	2
여	16354092	heege0j	정승희	62,100	3
여	16377378	kkomie77	이금희	33,800	4
여	16421722	chct04	박다원	31,875	5
여	16421762	chct08	박순례	30,758	6
여	16403332	spring9244	노재숙	30,600	7
여	16338108	lhgkxh	김도이	28,910	8
여	16398629	runtoeu	이유진	27,700	9
여	16404861	kgkjkj8457	김경자	25,263	10

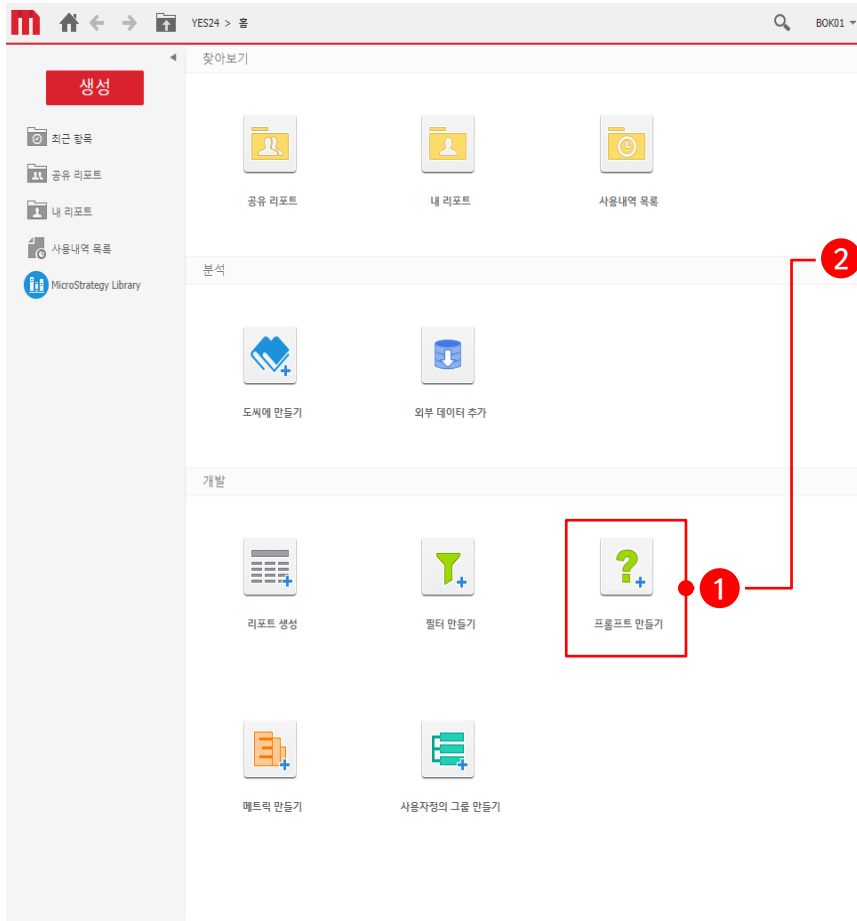
Annotations in the image explain the sorting logic:

- 성별내에서 순위를 설정하는 것이므로 성별과 순위를 정렬 기준으로 선택 후 오름차순 정렬합니다.
- 성별내에서 YES머니금액이 가장 많은 회원순으로 1위 부터 조회되었습니다.

■ 프롬프트 만들기 - 애트리뷰트 구성요소 리스트

프롬프트는 리포트 실행 시 사용자가 직접 조회조건을 입력할 수 있는 기능이며 리포트 재실행 시마다 새로운 조회조건을 입력받습니다. 가장 일반적으로 사용하는 애트리뷰트 구성요소 리스트를 선택합니다.

✓ 프롬프트 만들기



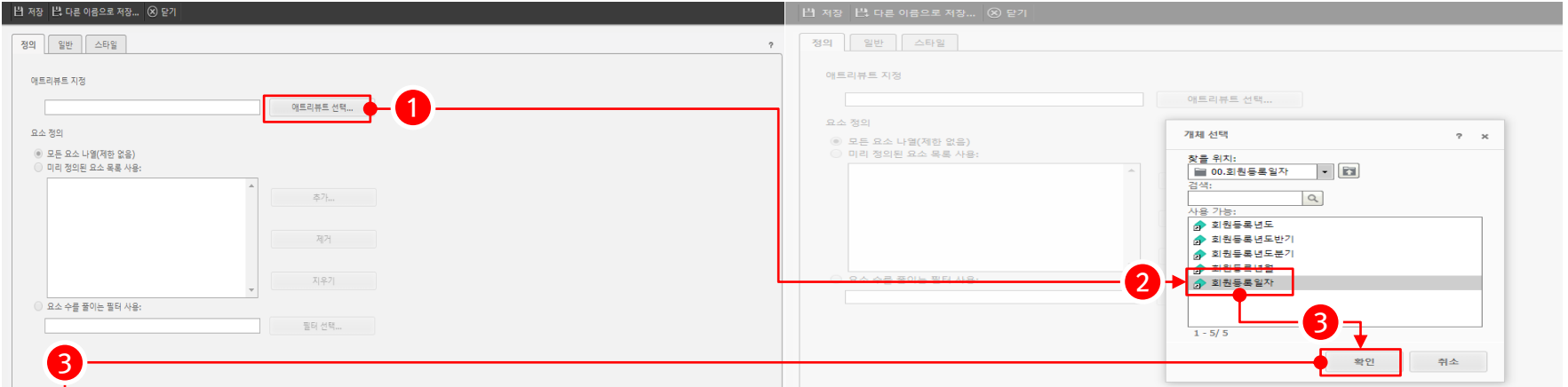
✓ 애트리뷰트 구성요소 리스트



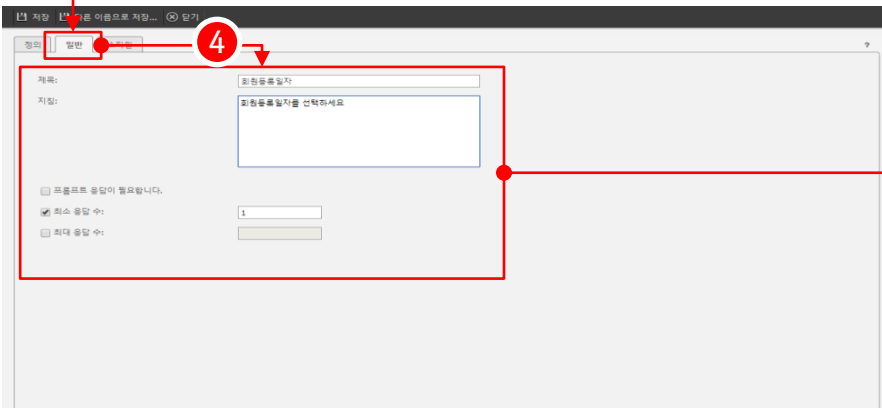
■ 프롬프트 만들기

프롬프트는 리포트 실행 시 사용자가 직접 조회조건을 입력할 수 있는 기능이며 리포트 재실행 시마다 새로운 조회조건을 입력받습니다. 가장 일반적으로 사용하는 애트리뷰트 구성요소 리스트를 선택합니다.

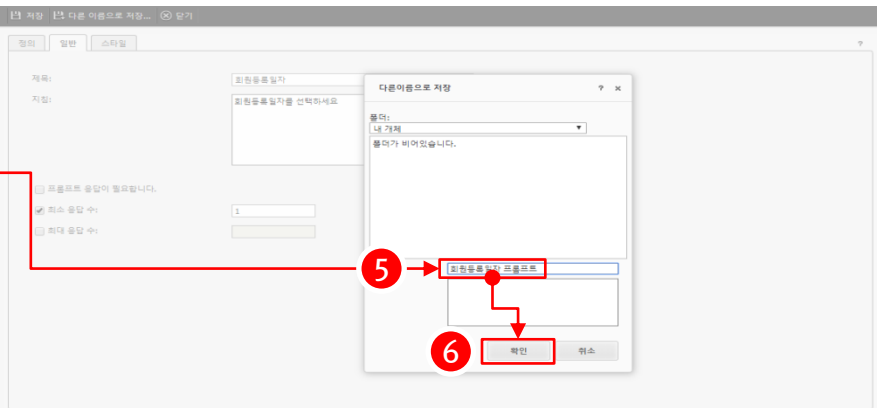
✓ 분석관점 선택



✓ 프롬프트 제목 및 최소응답수 선택



✓ 내 개인개체-내 개체에 프롬프트 저장



■ 프롬프트 만들기

프롬프트는 리포트 실행 시 사용자가 직접 조회조건을 입력할 수 있는 기능이며 리포트 재실행 시마다 새로운 조회조건을 입력받습니다. 가장 일반적으로 사용하는 애트리뷰트 구성요호 리스트를 선택합니다.

✓ 내 개인개체-내개체에 저장된 프롬프트 추가

The interface shows a report configuration page for 'YES24 > 내 리포트 > 디자인 모드: 1월 가입 회원 YES머니금액 현황'. On the left, a list of saved prompts is shown, with '회원등록일자 프롬프트' selected. A red arrow indicates this prompt being added to the report's filter. The right screenshot shows the prompt successfully added to the '리포트 필터' section.

✓ 필터에서 프롬프트로 변경된 조회조건

The screenshot shows the '리포트 필터' section where the filter '성별코드(회원마스터) 목록에 있음 (주어)' has been replaced by '바로 가기 대상: 회원등록일자 프롬프트'. The table below shows the selected attributes for the report.

회원번호(회원마스터)	성별코드(회원마스터)	회원등록코드(회원마스터)	메트릭	YES머니금액(회원마스터)
<회원번호(회원마스터)>	<성별코드(회원마스터)>	<회원등록코드(회원마스터)>		<YES머니금액(회원마스터)>

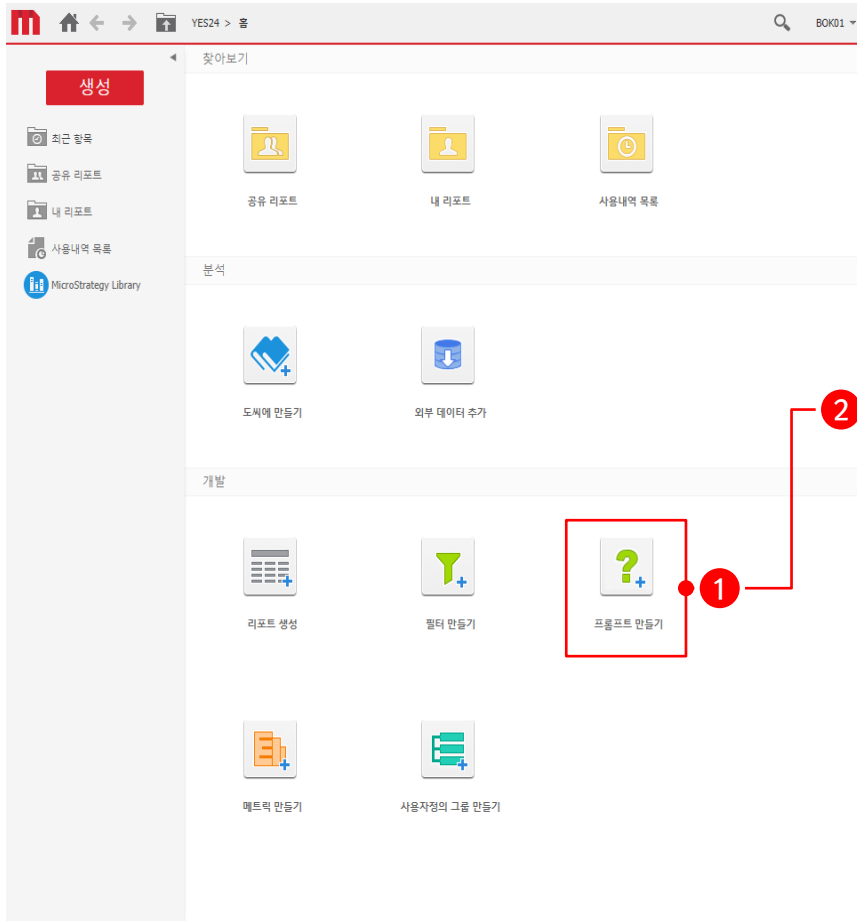
✓ 리포트 실행 시 사용자 입력 창 노출

The screenshot shows a '회원등록일자' selection window. It prompts the user to select a date range for the report. The '사용 가능' (Available) list includes dates from 20211231 to 20211225. The '선택됨' (Selected) list is currently empty.

■ 프롬프트 만들기 - 개체 프롬프트

개체 프롬프트란 분석관점, 수치값 등을 리포트 선택 시 사용자가 직접 선택하여 동적으로 보고서를 구성하는 기능입니다. 프롬프트를 통해 보고서 그리드 영역에서 조회할 개체를 직접 선택할 수 있습니다. 프롬프트 만들기 중 개체 프롬프트를 선택합니다.

✓ 프롬프트 만들기



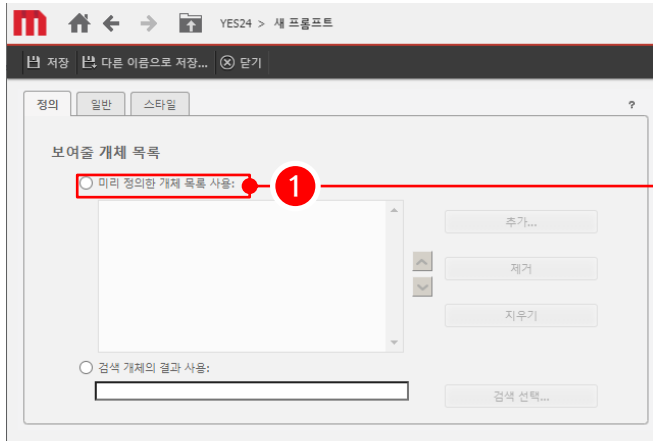
✓ 애트리뷰트 개체 프롬프트

- ? 계층 제한 프롬프트**
이 유형의 프롬프트를 사용하면 사용자가 특정 계층에서 애트리뷰트와 요소를 제한할 수 있습니다.
- ? 애트리뷰트 제한 프롬프트**
이 유형의 프롬프트를 사용하면 여러분이 애트리뷰트의 ID, 설명 또는 기타 품을 제한할 수 있습니다.
- ? 애트리뷰트 구성요소 리스트**
이 유형의 프롬프트를 사용하면 사용자가 요소 목록에서 선택할 수 있습니다.
- ? 메트릭 제한 프롬프트**
이 유형의 프롬프트를 사용하면 사용자가 하나 이상의 메트릭을 제한할 수 있습니다.
- ? 개체 프롬프트**
이 유형의 프롬프트를 사용하면 사용자가 하나 이상의 개체를 선택할 수 있습니다.
- ? 값 프롬프트**
이 유형의 프롬프트를 사용하면 사용자가 텍스트, 날짜, 숫자 또는 기타 값 유형을 입력할 수 있습니다.

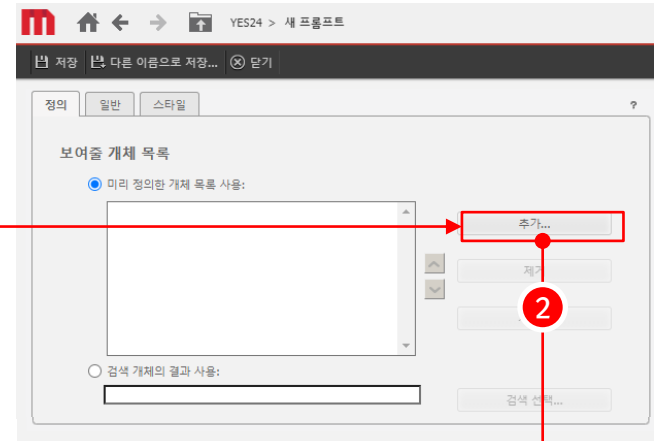
■ 프롬프트 만들기 - 개체 프롬프트

보고서 실행 시 선택할 개체 목록을 구성합니다. 대상 개체를 선택하여 개체 프롬프트 생성과정을 마무리 합니다.

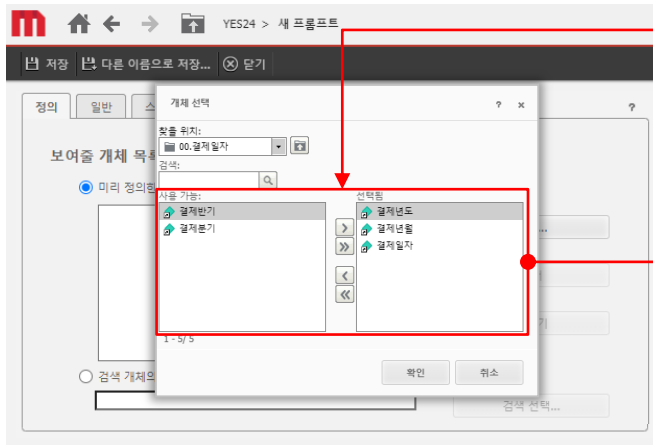
✓ 미리 정의한 개체 목록 사용 선택



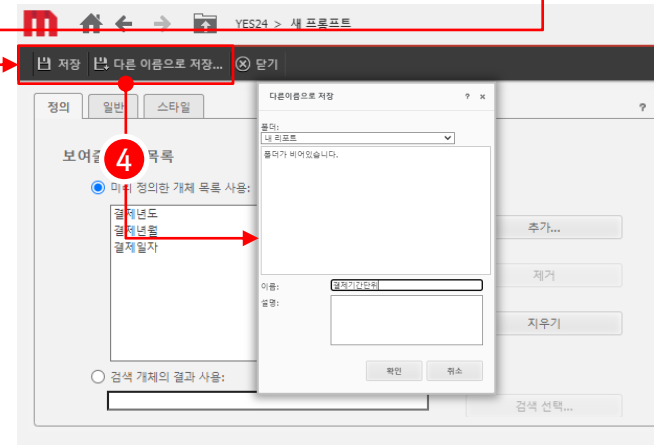
✓ 개체 선택을 위한 추가 버튼 클릭



✓ 개체 프롬프트 구성 개체 선택



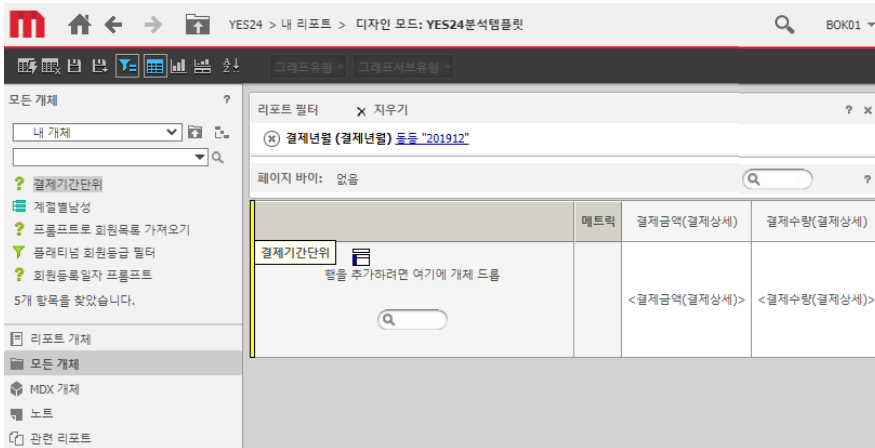
✓ 개체 프롬프트 저장



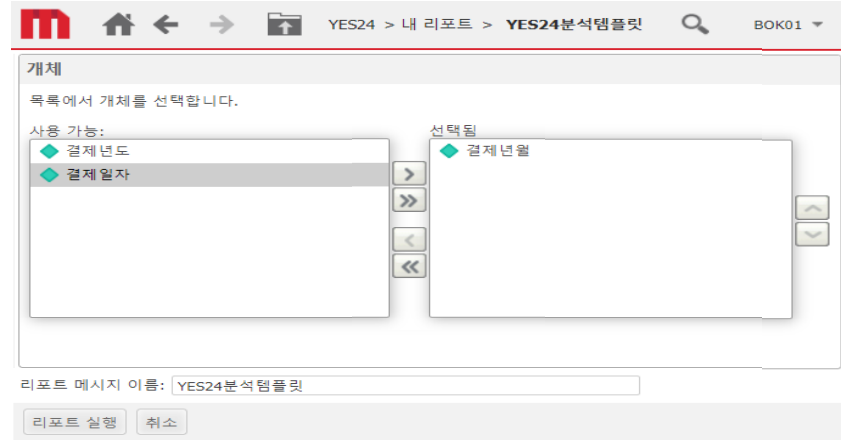
■ 프롬프트 만들기 - 개체 프롬프트

생성한 개체 프롬프트를 보고서 그리드 영역에 배치한 후 실행합니다. 보고서를 실행 시 그리드 영역 내 개체 프롬프트에 표현할 개체를 선택 합니다.
 ※ 개체 프롬프트에 분석관점이나 수치값을 넣었을 경우 리포트 필터 영역이 아닌 리포트 템플릿 영역에만 추가 됩니다.

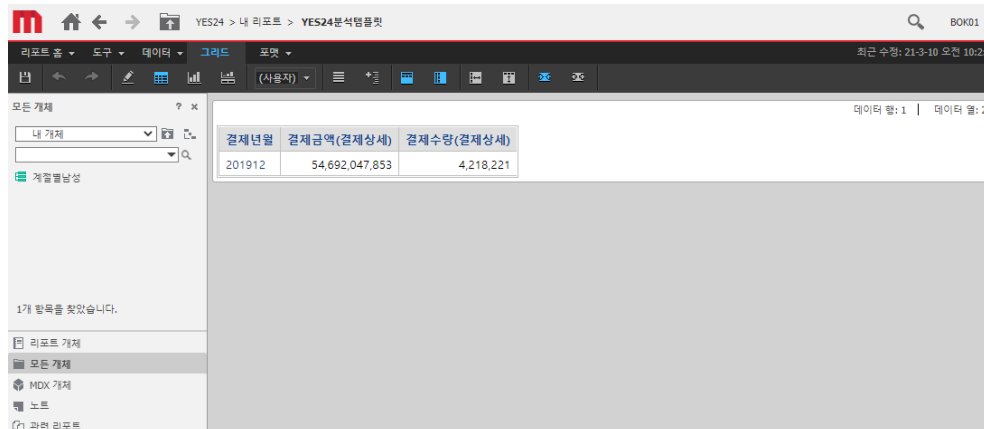
✓ 보고서 생성 시 개체 프롬프트 사용



✓ 보고서 실행 시 개체 목록에서 사용할 개체 선택



✓ 실행 시 선택한 개체가 포함된 보고서 결과 확인



■ 프롬프트 저장 시 주의사항

프롬프트가 포함된 리포트를 저장할 경우 ‘고급옵션’을 선택하여 리포트를 프롬프트된 상태로 저장 - 필터와 템플릿이 프롬프트됩니다 옵션이 설정되어 있는지 반드시 확인해야 합니다. 만약 정적으로 리포트 저장을 선택할 경우 직전 리포트를 조회할 때 입력한 조회조건이 고정됩니다.

✓ 프롬프트가 포함된 리포트 저장 시 필수 확인 옵션

다른이름으로 저장

리포트 | 필터 | 템플릿

저장: 내 리포트

- 1월 가입 여성회원 YES머니금액 현황
- 1월 가입 여성회원 YES머니금액별 순위
- 1월 가입 회원 YES머니금액 현황
- 1월 가입 회원 YES머니금액 현황_프롬프트추가
- 1월 가입 회원 결제금액 및 결제수량
- 1월 가입 회원 결제금액 및 결제수량_누적
- 1월 가입 회원 결제금액 및 결제수량(뷰필터설정)

7개 항목을 찾았습니다.

이름: 1월 가입 회원 YES머니금액 현황_프롬프트추가

설명:

프롬프트된 리포트 유지

고급 옵션...

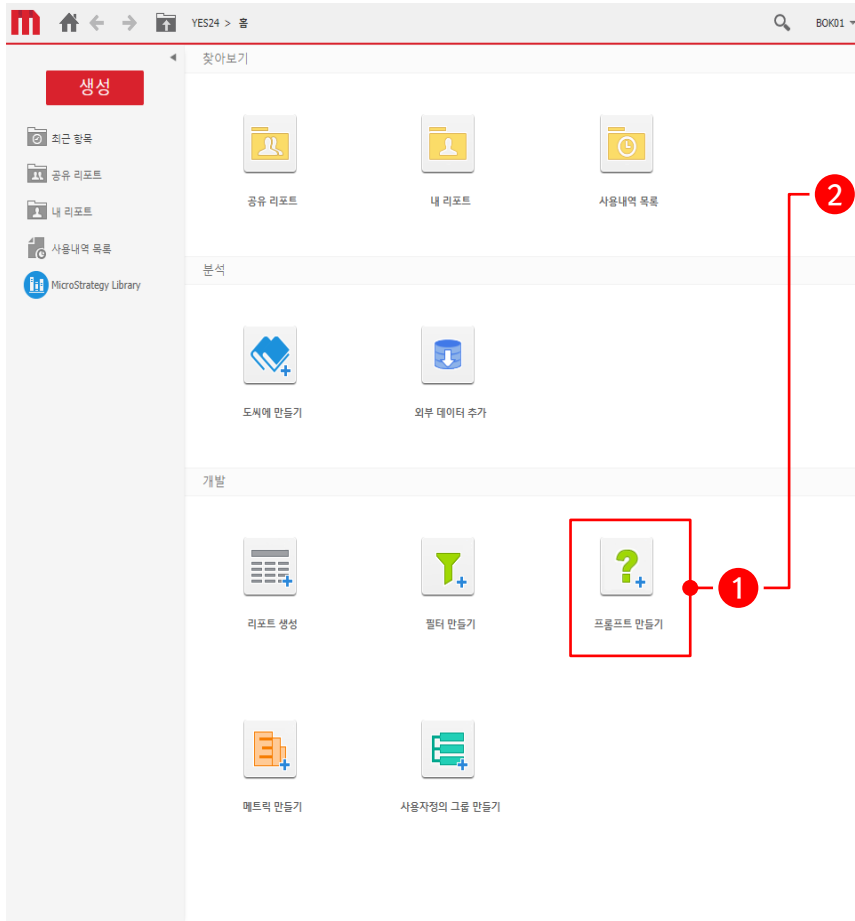
프롬프트

- 정적으로 리포트 저장 - 저장된 리포트는 실행할 때 프롬프트 되지 않습니다.
- 리포트를 프롬프트된 상태로 저장
 - 필터만 프롬프트 됩니다.
 - 템플릿만 프롬프트 됩니다.
 - 필터와 템플릿이 프롬프트 됩니다.
- 현재 프롬프트 답변을 기본 프롬프트 답변으로 정합니다.

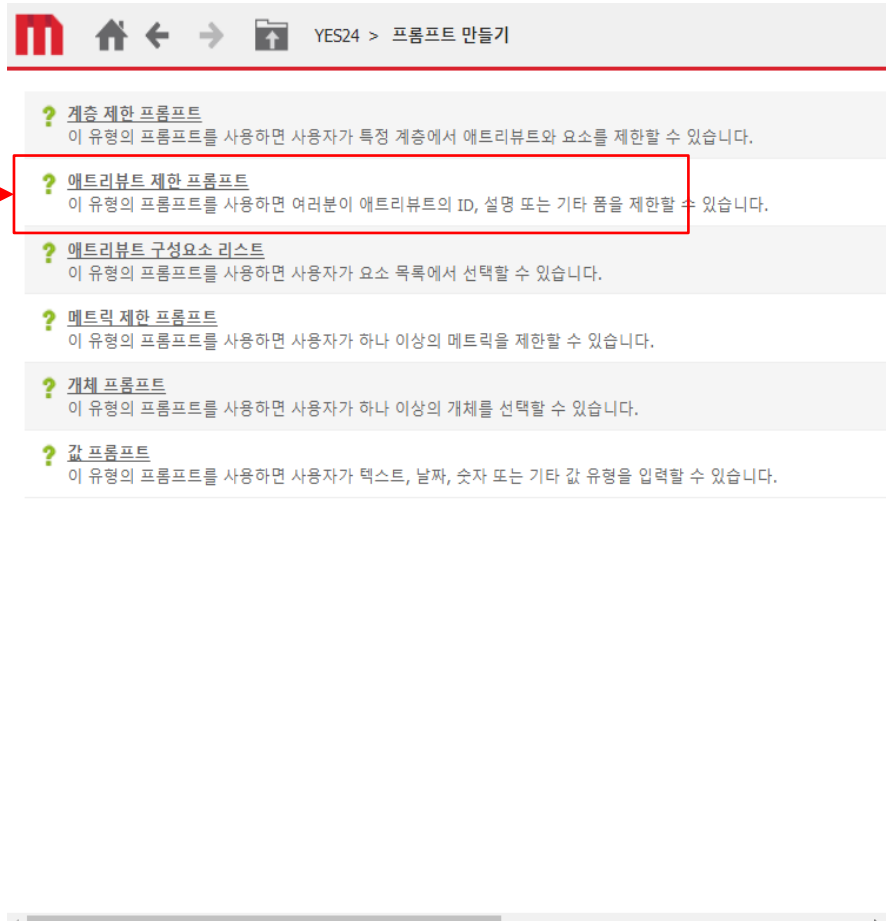
■ 고급 프롬프트 만들기

사용자가 로컬 PC에서 관리하고 있는 특정 목록을 프롬프트로 생성할 수 있습니다.
 Ex) 로컬 엑셀파일에 관리하고 있는 300명의 플래티넘 회원의 결제금액을 산출하고 싶은 경우

✓ 프롬프트 만들기



✓ 애트리뷰트 제한 프롬프트 선택

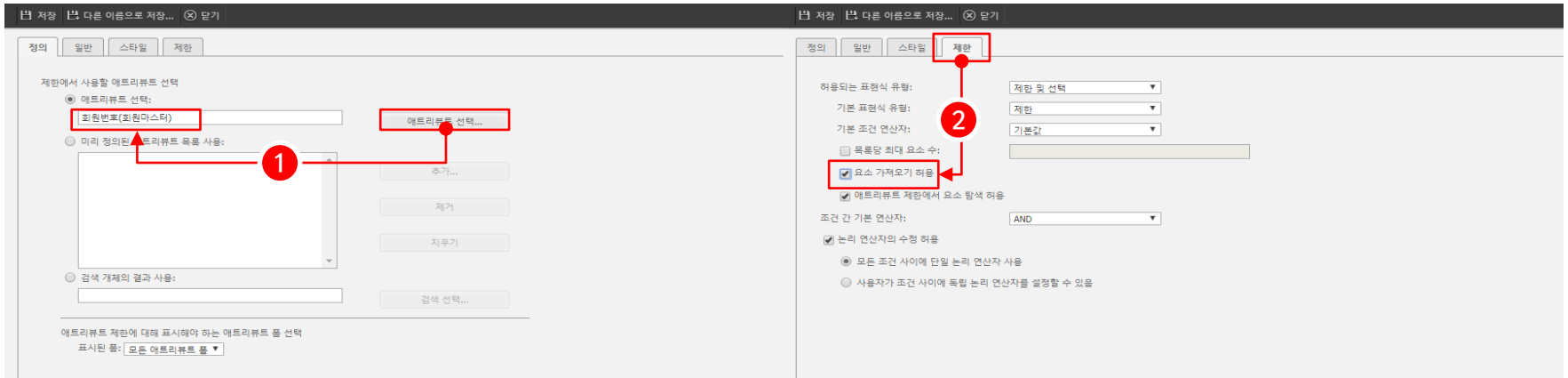


■ 고급 프롬프트 만들기

사용자가 로컬 PC에서 관리하고 있는 특정 목록을 프롬프트로 생성할 수 있습니다.
 Ex) 로컬 엑셀파일에 관리하고 있는 300명의 플래티넘 회원의 결제금액을 산출하고 싶을 경우

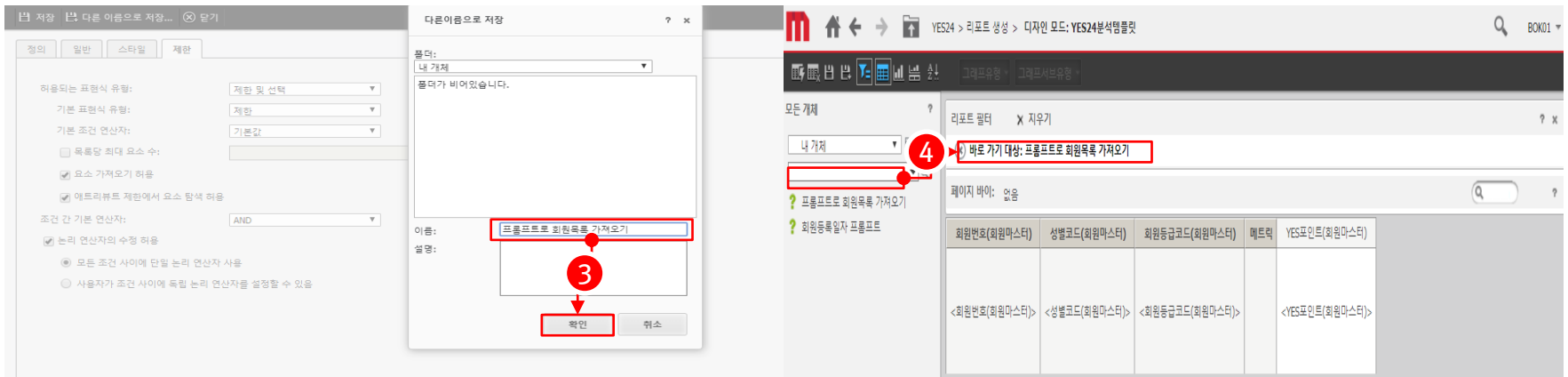
✓ 분석관점 선택

✓ '제한' 탭 - 요소 가져오기 허용



✓ 프롬프트 저장

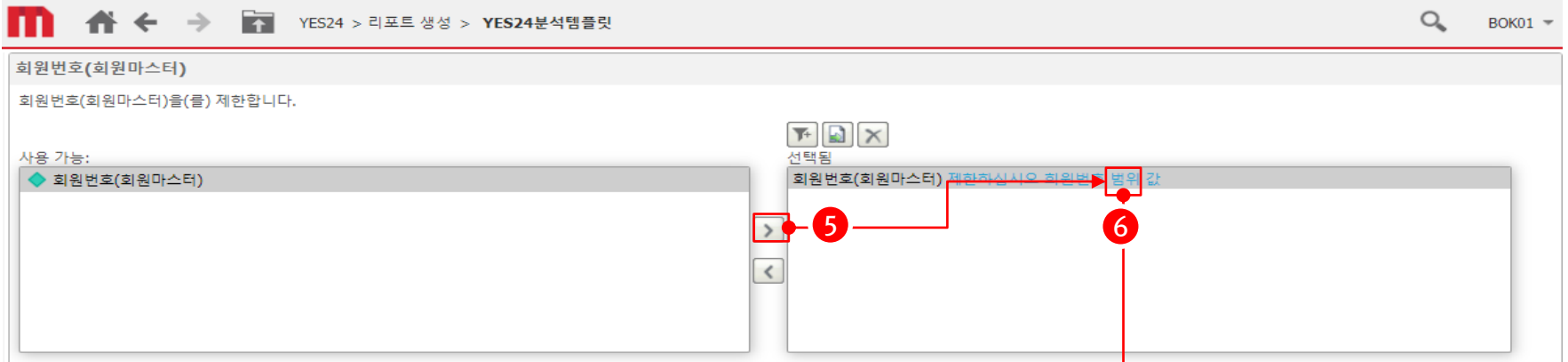
✓ 리포트에 프롬프트 추가



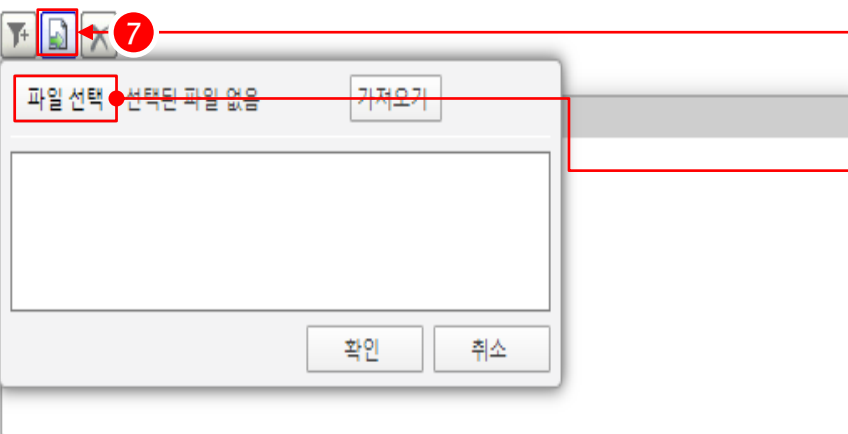
■ 고급 프롬프트 만들기

사용자가 로컬 PC에서 관리하고 있는 특정 목록을 프롬프트로 생성할 수 있습니다.
Ex) 로컬 엑셀파일에 관리하고 있는 300명의 플래티넘 회원의 결제금액을 산출하고 싶을 경우

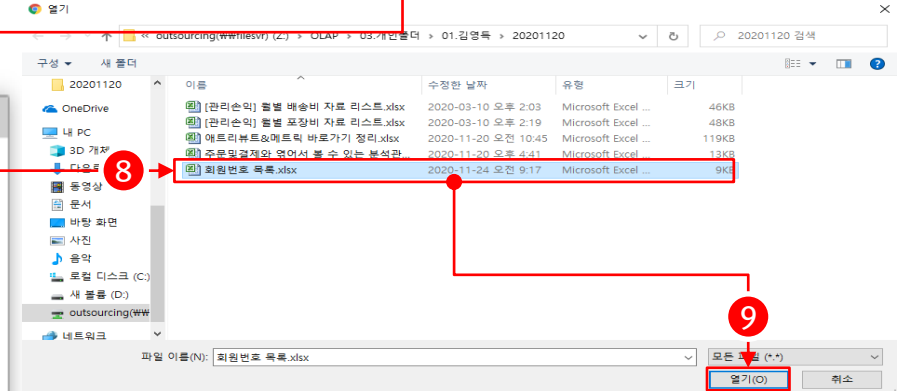
✓ 리포트 실행 후 회원번호 추가



✓ 리포트 실행 후 회원번호 추가



✓ 파일선택



※ 엑셀 파일에는 회원번호만 포함되어 있어야 합니다.

■ 고급 프롬프트 만들기

사용자가 로컬 PC에서 관리하고 있는 특정 목록을 프롬프트로 생성할 수 있습니다.
 Ex) 로컬 엑셀파일에 관리하고 있는 300명의 플래티넘 회원의 결제금액을 산출하고 싶은 경우

✓ 회원번호 가져오기

회원번호(회원마스터)
 회원번호(회원마스터)을(를) 제한합니다.

사용 가능:

- ◆ 회원번호(회원마스터)

파일 선택 회원번호 목록.xlsx

가져오기

10

확인 취소

✓ 프롬프트 설정완료

회원번호(회원마스터)
 회원번호(회원마스터)을(를) 제한합니다.

사용 가능:

- ◆ 회원번호(회원마스터)

선택됨

회원번호(회원마스터) 제한하십시오 회원번호 범위 10000001; 10000005; 10000006; 10000014; 10000017; 10000018; 10000021; 10000022; 10000023; 10000027; 10000031; 10000033; 10000041; 10000045; 10000046; 10000047; 10000049; 10000052; 10000055; 10000056; 10000058; 10000059; 10000060; 10000063; 10000071;

11

리포트 메시지 이름: YES24분석템플릿

리포트 실행 취소

12

■ 고급 프롬프트 만들기

사용자가 로컬 PC에서 관리하고 있는 특정 목록을 프롬프트로 생성할 수 있습니다.
 Ex) 로컬 엑셀파일에 관리하고 있는 300명의 플래티넘 회원의 결제금액을 산출하고 싶을 경우

✓ 가져온 회원번호를 조회조건으로 한 리포트 실행

리포트 세부 사항

리포트 필터:
 {회원번호(회원마스터)} (회원번호) = "10000001", "10000005", "10000006", "10000014", "10000017", "10000018", "10000018", "1000002", "10000021", "10000022", "10000023", "10000026", "10000027", "10000031", "10000033", "10000041", "10000045", "10000046", "10000047", "10000049", "10000052", "10000055", "10000056", "10000058", "10000059", "10000060", "10000063" 또는 "10000071"

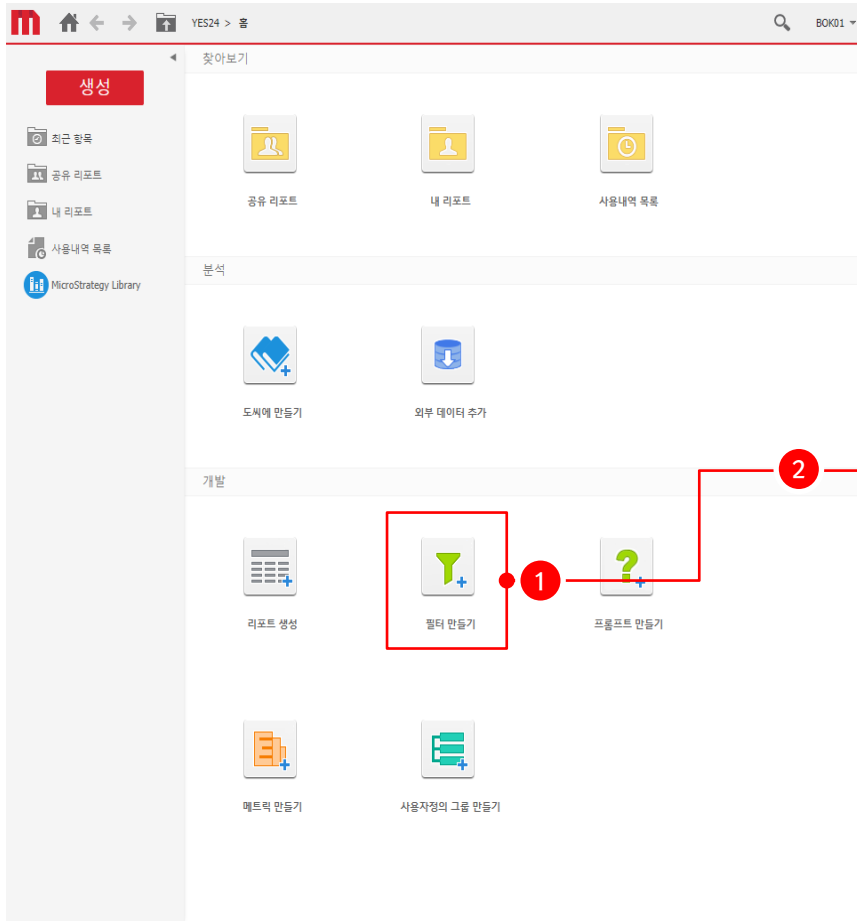
프롬프트상세
 프롬프트 1: 회원번호(회원마스터)
 {회원번호(회원마스터)} (회원번호) = "10000001", "10000005", "10000006", "10000014", "10000017", "10000018", "10000018", "1000002", "10000021", "10000022", "10000023", "10000026", "10000027", "10000031", "10000033", "10000041", "10000045", "10000046", "10000047", "10000049", "10000052", "10000055", "10000056", "10000058", "10000059", "10000060", "10000063" 또는 "10000071"

회원번호(회원마스터)	성별코드(회원마스터)	회원등급코드(회원마스터)	YES포인트(회원마스터)		
10000001	chtjrud0529	최서경	여	일반회원	4,459
10000005	mintophilia	황정혜	여	일반회원	2,490
10000006	jedi1472	황세환	남	로얄회원	3,416
10000014	ash92kr	안상현	남	일반회원	2,236
10000017	rlatkddn852	오상우	남	일반회원	0
10000018	rabbit891	이금순	여	일반회원	5,113
1000002	igotthefee	허지희	여	일반회원	11,412
10000021	hylsh1123	홍소희	여	일반회원	4,563
10000022	ssses	**휴면**	해당사항없음	일반회원	1,120
10000023	spisi	이상미	여	일반회원	3,127
10000026	kdi0425	김대일	남	일반회원	1,837
10000027	yjones	박성진	남	로얄회원	3,062
10000031	llsasall02	권보람	여	일반회원	5,120
10000033	rimo94	**휴면**	해당사항없음	일반회원	0
10000041	jms3075	주민수	남	일반회원	4,500
10000045	rosejung78	**휴면**	해당사항없음	일반회원	1,493

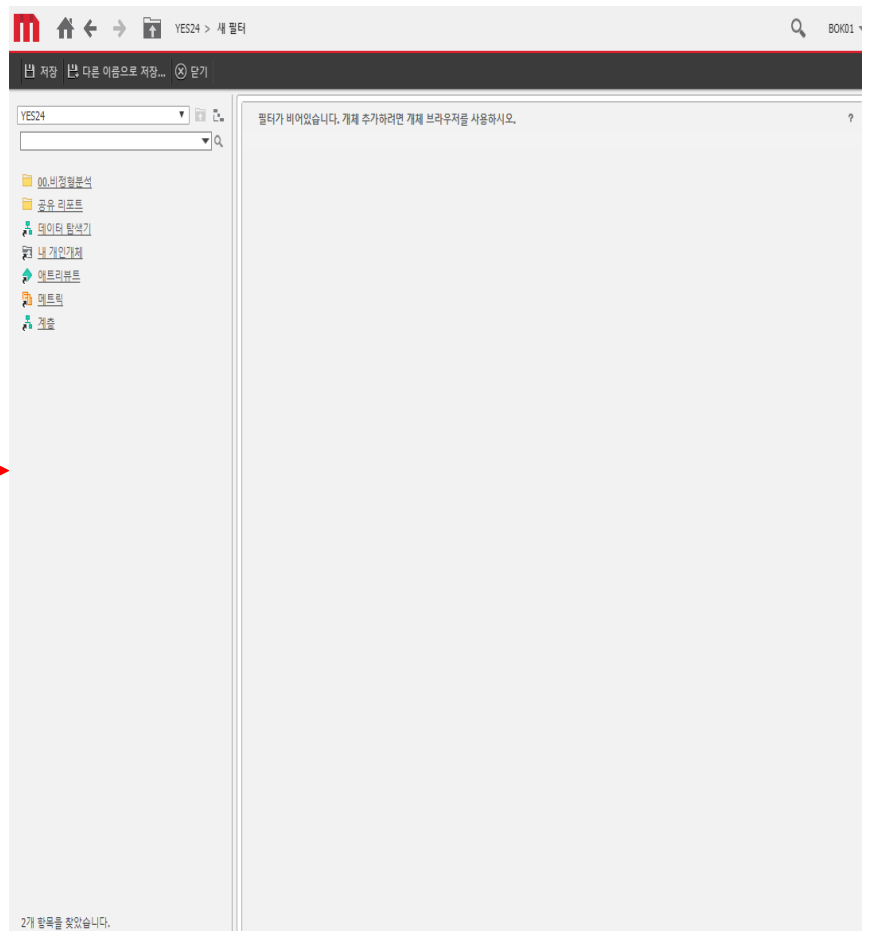
■ 필터 만들기

필터는 조회조건을 설정하는 것은 프롬프트와 동일하나 최초 리포트 구성 시 셋팅되어 변경되지 않는 조회 조건입니다. 필터를 사용하시고 추후 리포트 재실행시 조회조건을 변경하길 원할 경우 리포트 디자인 모드로 변경 후 셋팅되어 있는 조회조건을 변경해야 합니다.

✓ 필터 만들기



✓ 필터 편집기



■ 필터 만들기

필터는 조회조건을 설정하는 것은 프롬프트와 동일하나 최초 리포트 구성 시 셋팅되어 변경되지 않는 조회 조건입니다. 필터를 사용하시고 추후 리포트 재실행시 조회조건을 변경하길 원할 경우 리포트 디자인 모드로 변경 후 셋팅되어 있는 조회조건을 변경해야 합니다.

✓ 플래티넘 회원 등급 필터 만들기

The image illustrates the process of creating a filter for 'Platinum Member Level' in the YES24 OLAP system, shown in three sequential panels:

- Panel 1 (Left):** The '00.분석관점' (Analysis View) sidebar is shown. The item '회원등급코드(회원마스터)' (Member Level Code (Member Master)) is highlighted with a red box and labeled with a red circle '3'.
- Panel 2 (Right):** The '회원등급코드(회원마스터)' dialog box is open. The '선택' (Select) dropdown is set to '플래티넘회원' (Platinum Member), which is also highlighted with a red box and labeled with a red circle '4'. A red circle '5' is placed over the '적용' (Apply) button.
- Panel 3 (Bottom):** The main list view shows the filter '회원등급코드(회원마스터) 목록에 있음 (04:플래티넘회원)' (Member Level Code (Member Master) is present (04:Platinum Member)) has been added to the list. A red circle '6' is placed over the '저장' (Save) button in the top navigation bar.

■ 필터 만들기

필터는 조회조건을 설정하는 것은 프롬프트와 동일하나 최초 리포트 구성 시 셋팅되어 변경되지 않는 조회 조건입니다. 필터를 사용하시고 추후 리포트 재실행시 조회조건을 변경하길 원할 경우 리포트 디자인 모드로 변경 후 셋팅되어 있는 조회조건을 변경해야 합니다.

✓ 플래티넘 회원 등급 필터 만들기

다른이름으로 저장

폴더:
내 개체

폴더가 비어있습니다.

이름: 7 플래티넘 회원등급 필터

설명:

8

확인

취소

YES24 > 내 리포트 > 디자인 모드: 1월 가입 회원 YES머니금액 현황

리포트 필터 X 지우기 9 플래티넘 회원등급 필터

⊗ 회원등록일자 (회원등록일자) 사이 "20200101" 그리고 "20200131"

페이지 바이: 없음

성별코드(회원마스터)	회원등급코드(회원마스터)	메트릭	YES머니금액(회원마스터)
<성별코드(회원마스터)>	<회원등급코드(회원마스터)>		<YES머니금액(회원마스터)>

플래티넘 회원등급 필터 10

■ 필터 만들기

필터는 조회조건을 설정하는 것은 프롬프트와 동일하나 최초 리포트 구성 시 셋팅되어 변경되지 않는 조회 조건입니다. 필터를 사용하시고 추후 리포트 재실행시 조회조건을 변경하길 원할 경우 리포트 디자인 모드로 변경 후 셋팅되어 있는 조회조건을 변경해야 합니다.

✓ 플래티넘 회원 등급 필터 적용 후 리포트 조회

The screenshot shows the YES24 OLAP system interface. The breadcrumb path is 'YES24 > 내 리포트 > 1월 가입 회원 YES머니금액 현황'. The report title is '리포트 세부 사항'. The filter is defined as: '리포트 필터: ("20200101" 와 "20200131" 사이 회원등록일자 (회원등록일자)) 와 ((회원등급코드(회원마스터)) = 04:플래티넘회원)'. The filter settings include '뷰 필터', '빈 필터', '조건 추가', and '자동 응답 변경' (checked). The data table shows the following results:

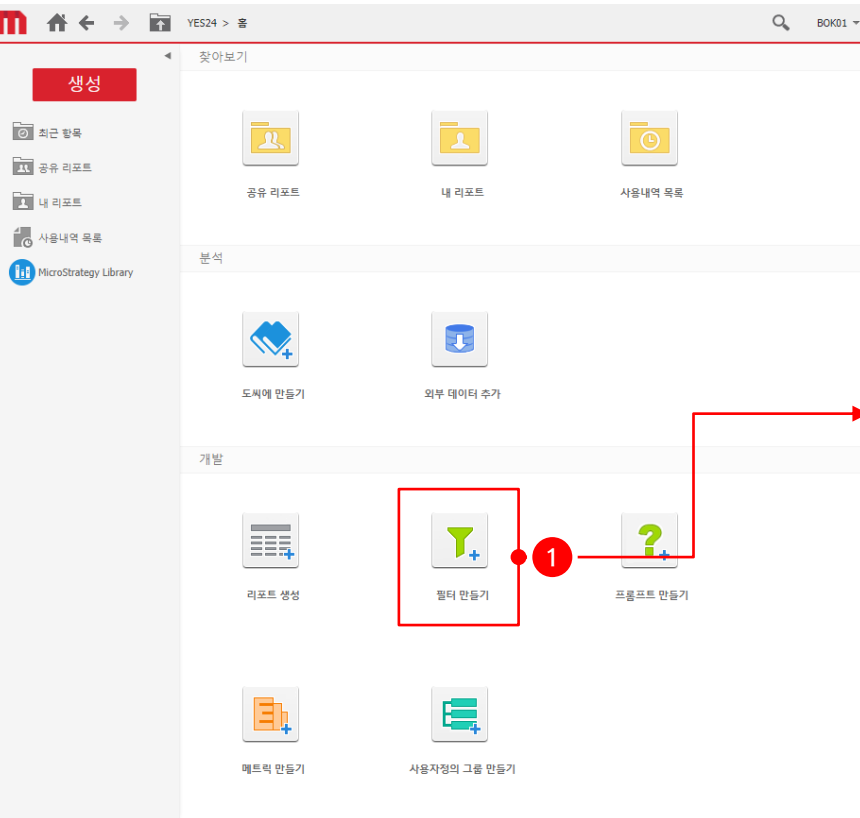
성별코드(회원마스터)	회원등급코드(회원마스터)	YES머니금액(회원마스터)
남	플래티넘회원	609,542
여	플래티넘회원	220,470
해당사항없음	플래티넘회원	668,010

Additional interface elements include a left sidebar with '리포트 개체' (3개 항목을 찾았습니다.), a top navigation bar with '리포트 홈', '도구', '데이터', '그리드', and '포맷', and a bottom status bar showing '데이터 행: 3 | 데이터 열: 1'.

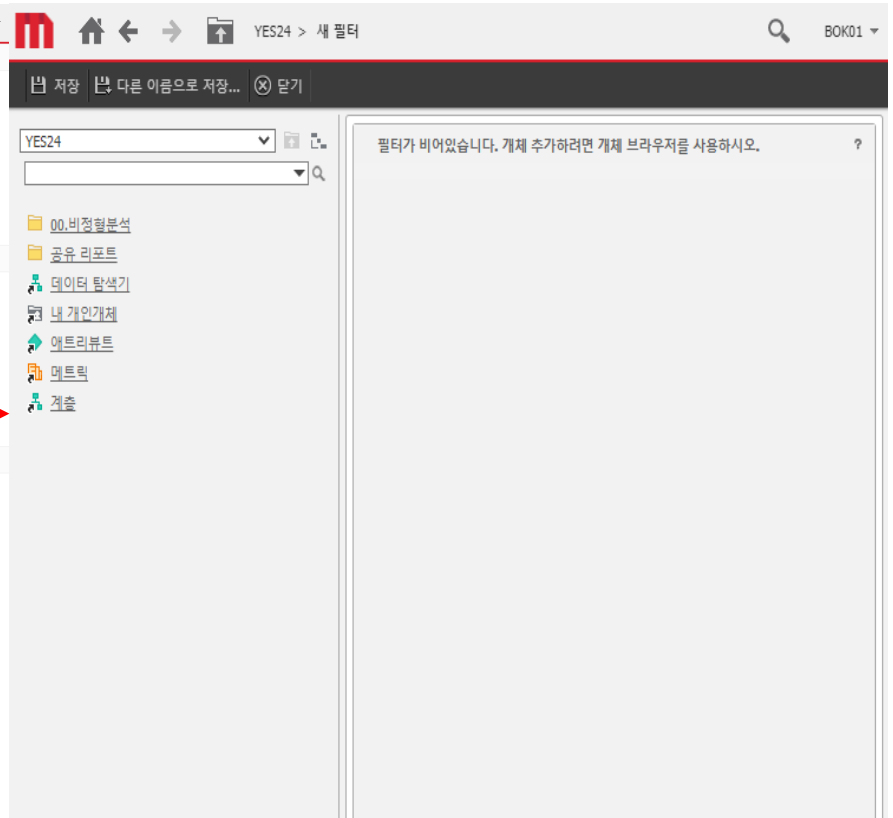
■ 필터 만들기 – 값 프롬프트를 사용한 필터

사용자의 값을 입력받는 값 프롬프트 개체를 필터에 적용하여 보고서 데이터를 사용자 편의에 맞게 제한할 수 있습니다. 값 프롬프트는 필터 생성 과정에서 적용 할 수 있습니다. 필터를 생성합니다.

✓ 필터 만들기 선택



✓ 필터 생성 화면 확인



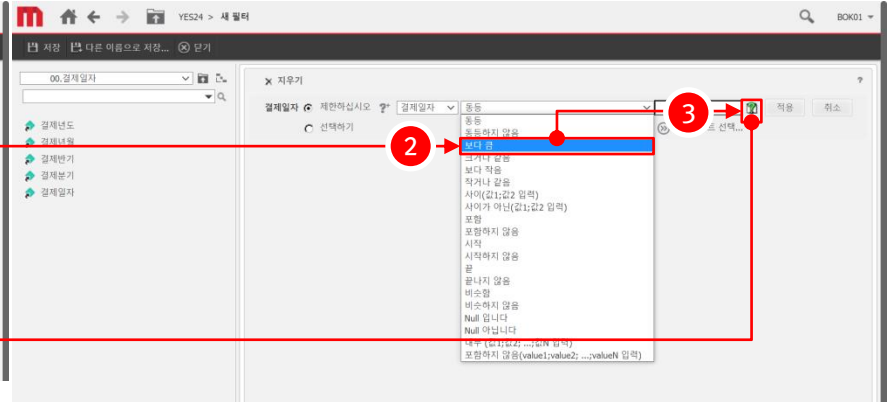
■ 필터 만들기 – 값 프롬프트를 사용한 필터

보다 큼, 보다 작음 조건으로 생성하며 값 프롬프트 생성 기능을 이용해 특정 값이 아닌 사용자가 값을 입력할 수 있게 설정합니다.

✓ 필터링 대상 애트리뷰트 선택



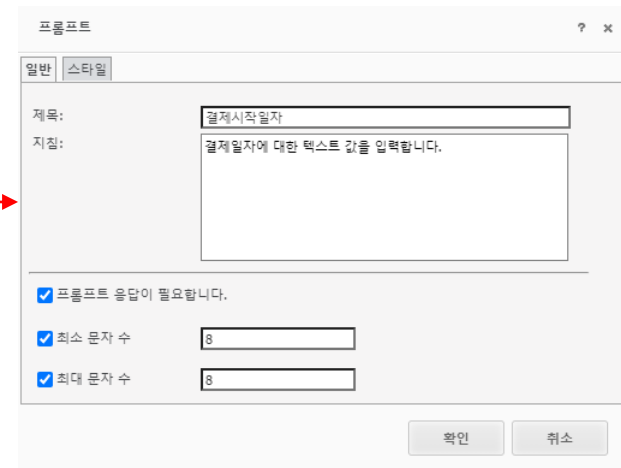
✓ 필터링 조건 보다 큼 선택 후 값 프롬프트 생성 버튼 클릭



✓ 결제일자 값 링크 클릭



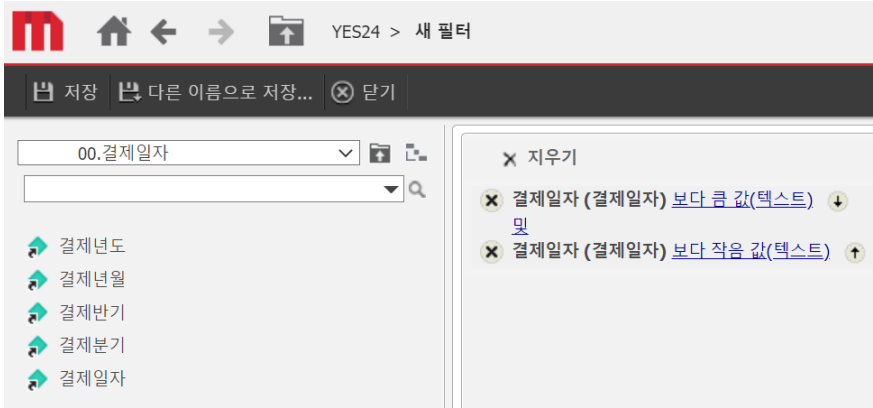
✓ 보고서 실행 시 표현될 제목, 설명 입력 후 설정 확인



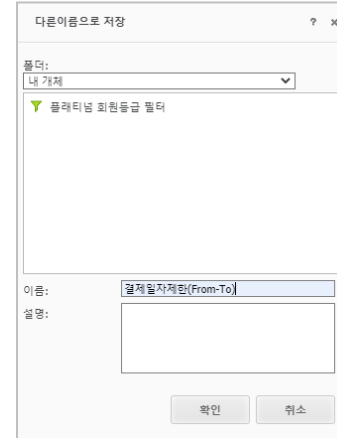
■ 필터 만들기 – 값 프롬프트를 사용한 필터

값을 입력받는 보다 큼, 보다 작음 조건의 필터를 생성하고 보고서 생성 시 리포트 필터 영역에 배치하여 실행합니다. 보고서 실행 시 값을 입력합니다.

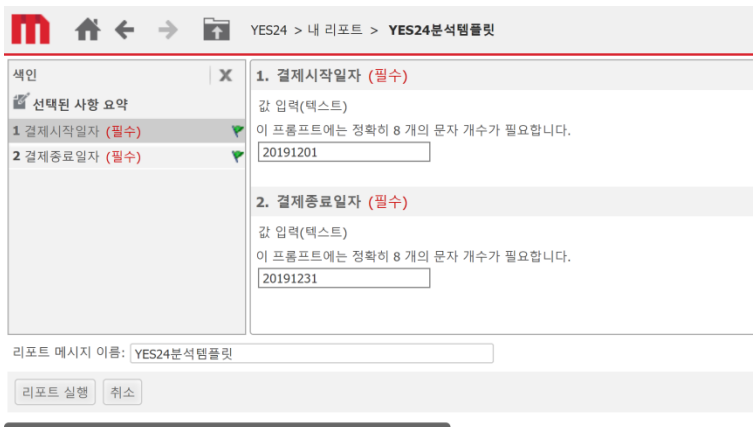
✓ 필터링 조건 보다 작음을 이용하여 조건 추가



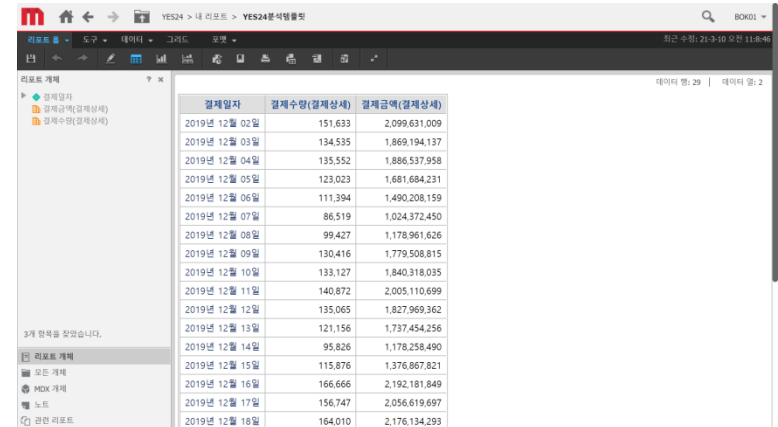
✓ 저장하여 필터 생성 완료



✓ 필터 추가하여 보고서 실행



✓ 저장하여 필터 생성 완료



■ 생성된 필터 사용하기 – 입력한 숫자 만큼 이전 월 조회

미리 생성된 필터를 리포트에 적용할 수 있습니다. 01.비정형분석-01.주문및결제-00.주문-02.조회조건이나 01.비정형분석-01.주문및결제-01.결제-02.조회 조건에는 현재일자 기준으로 입력한 숫자만큼 이전월을 조회할 수 있는 필터가 배치되어 있습니다. 만약 오늘날짜가 2021.03.09이고 리포트 조회시 1을 입력 하면 2021.02.09가 자동으로 조회조건으로 설정 됩니다.

- ✓ 당일 기준 1달전까지 결제금액 조회

The screenshot shows the YES24 OLAP system interface. On the left, a filter configuration window is open, showing a list of filters. The filter 'FT/Q0A#결제일자(현재일자부터 입력한 숫자만큼 이전 월 조회)' is selected and highlighted with a red box. Below the filter list, a table shows the filter's configuration, including columns for '결제일자', '성별코드(회원마스터)', '회원번호(회원마스터)', '회원등급코드(회원마스터)', '매트릭', '결제금액(결제상세)', and '결제수량(결제상세)'. The '결제일자' column is set to '<현재일자>', '성별코드(회원마스터)' to '<성별코드(회원마스터)>', '회원번호(회원마스터)' to '<회원번호(회원마스터)>', '회원등급코드(회원마스터)' to '<회원등급코드(회원마스터)>', '매트릭' to '<결제금액(결제상세)>', and '결제수량(결제상세)' to '<결제수량(결제상세)>'. A red arrow points from the filter name to a configuration window below. This window has the title 'PT/VAL#입력받은 이전 월 (필수)' and contains the text '현재일 기준 이전 월의 수를 입력하세요 (Ex.3개월 전 : 3)'. Below this text is an input field containing the number '1'. A red box highlights this input field. At the bottom of the configuration window, there is a '리포트 실행' button. On the right side of the screenshot, a data table is displayed with the following columns: '결제일자', '결제금액(결제상세)', and '결제수량(결제상세)'. The table contains data for dates from 2021.02.09 to 2021.02.21. The last row is partially cut off.

결제일자	결제금액(결제상세)	결제수량(결제상세)
2021년 02월 09일	1,671,581,265	167,687
2021년 02월 10일	1,413,769,926	141,518
2021년 02월 11일	994,184,650	100,685
2021년 02월 12일	952,204,410	108,339
2021년 02월 13일	1,297,935,640	134,584
2021년 02월 14일	1,951,246,274	206,329
2021년 02월 15일	2,902,943,244	261,211
2021년 02월 16일	2,368,302,476	208,774
2021년 02월 17일	2,243,066,726	192,817
2021년 02월 18일	2,086,121,687	183,693
2021년 02월 19일	1,817,857,481	164,730
2021년 02월 20일	1,464,233,220	143,937
2021년 02월 21일	1,686,470,369	165,870
2021년 02월 22일	2,230,552,211	183,006

■ 생성된 필터 사용하기 – 매일 아침 어제 날짜 데이터를 조회하는 필터

미리 생성된 필터를 리포트에 적용할 수 있습니다. 01.비정형분석-01.주문및결제-00.주문-02.조회조건이나 01.비정형분석-01.주문및결제-01.결제-02.조회 조건에는 어제 날짜를 자동으로 조회하는 필터를 배치해두었습니다. 해당 필터를 리포트에 배치 후 저장해두시면 매일 아침 출근 이후 조회조건 변경 없이 어제 날짜 기준 데이터를 조회할 수 있습니다.

✓ 오늘이 2021년 3월 16일 때 어제 날짜 기준 결제일자 필터 적용

✓ 어제날짜 2021년 3월 15일 데이터 자동 조회

The left screenshot shows the '모든 개체' (All Objects) list with a filter 'FT/QOA#어제날짜(결제일자(현재일)-1일)' selected. The right screenshot shows the '리포트 세부 사항' (Report Details) window with a DAX formula for the filter and a data table showing '결제일자' as '2021년 03월 15일' and '결제금액(결제상세)' as '2,586,379,294'.

■ 매일 날짜를 변경하면서 조회해야 할 경우 필터 및 프롬프트 작성 방법

매일 아침 출근 이후 동일한 리포트를 날짜를 변경하며 조회해야 할 경우 사용할 수 있는 방법을 두 가지로 설정할 수 있습니다. 첫번째는 리포트를 편집모드로 열어서 필터에 입력된 조회 조건을 직접 변경하는 방법입니다. 해당 예제는 오픈 이후 실제 문의 사항입니다.

✓ 단순 필터 수정

The screenshot illustrates the steps to edit a report filter. On the left, a list of reports is shown, with a context menu open over the report '1111111'. The '편집..' (Edit) option is highlighted with a red box and labeled '1'. The main report view shows a table with columns: '결제일자', '상품관리대분류번호(주문당시)', '판매구분코드', '메트릭', and '결제금액(결제상세)'. The filter condition '결제일자 (결제일자) 동등 "20210309"' is highlighted with a red box and labeled '2'. Below the table, a filter configuration dialog is open, showing the same filter condition and a text input field containing '20210309'. The '적용' (Apply) button is highlighted with a red box and labeled '3'. A callout box with a red arrow pointing to the '적용' button contains the text '조회조건 값 변경 후 반드시 적용 버튼 클릭' (After changing the query condition value, click the apply button), labeled '4'.

■ 매일 날자를 변경하면서 조회해야 할 경우 필터 및 프롬프트 작성 방법

매일 아침 출근 이후 동일한 리포트를 날자를 변경하며 조회해야 할 경우 사용할 수 있는 방법을 두 가지로 설정할 수 있습니다. 두번째는 저장된 필터를 프롬프트로 변경하는 방법입니다. 해당 예제는 오픈 이후 실제 문의 사항입니다.

✓ 필터를 프롬프트로 변경 후 저장

1. 필터 선택

2. 적용

3. 프롬프트 생성

4. 프롬프트 입력 및 실행

별도의 수정없이 리포트 실행 시 조회조건 값 입력창 생성

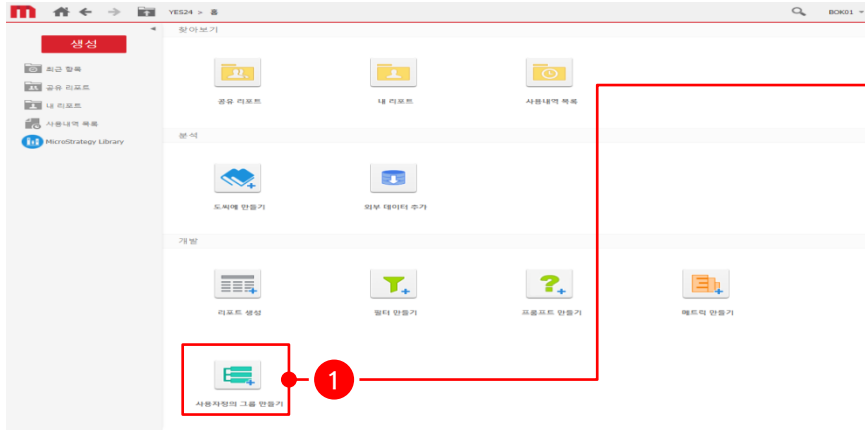
■ 프롬프트와 필터의 차이

구분	프롬프트	필터
공통점	SQL 상의 Where 조건절로 설정됨 - Select ~ from where MEM_GRD_GB = '01' - 사용자가 입력한 조건 기준으로 리포트 조회	
차이점	- 리포트 배치 후 리포트 실행 시마다 조회조건을 입력 받음 - 리포트에 따라 조회조건이 입력되지 않을 경우 조회조건 입력 전까지 리포트 실행 불가능	- 리포트 생성 시 사용자가 입력한 조건 값이 항상 설정됨 - 디자인 모드로 리포트를 직접 수정하기 전까지 조회 조건 고정
기타	- 필터 내부에 프롬프트를 연결할 수 있음 (Ex.결재일자(현재일자로부터 입력한 숫자 만큼 이전 월 조회))	

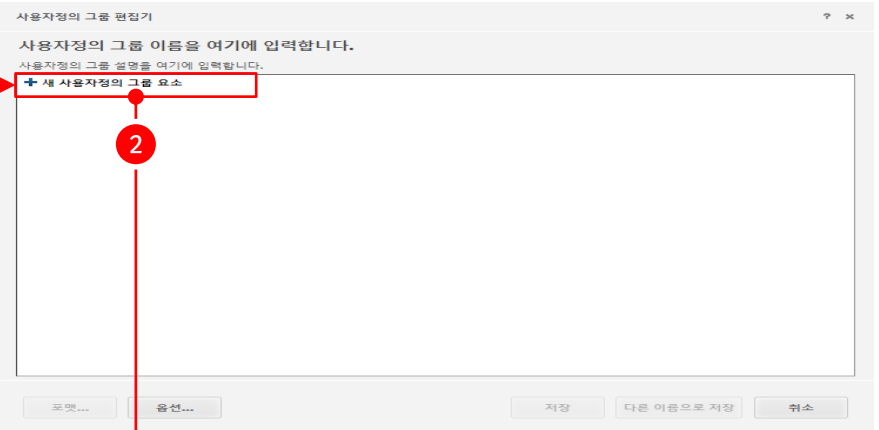
■ 사용자 정의 그룹 생성

사전에 생성된 분석관점의 코드값을 조합하여 새로운 분석관점 생성할 수 있습니다. 사용자 정의 그룹은 OLAP 서버에 부하를 발생하는 기능으로 사용시 주의가 필요합니다.

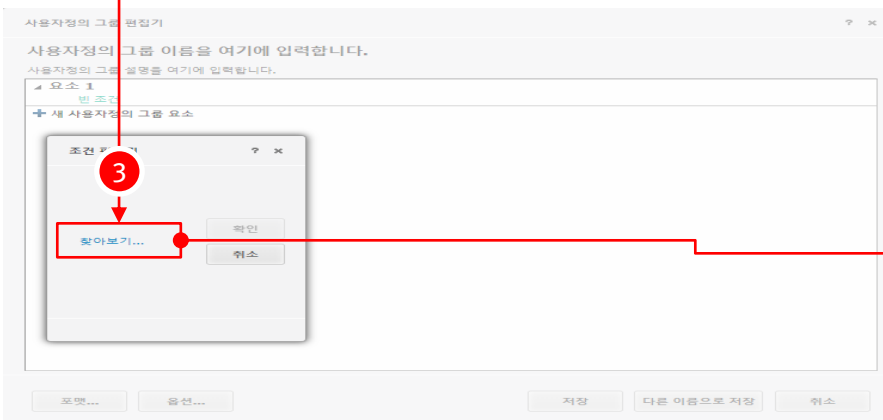
✓ 사용자정의그룹 만들기 선택



✓ 사용자 정의 그룹 요소 생성



✓ 분석관점 선택



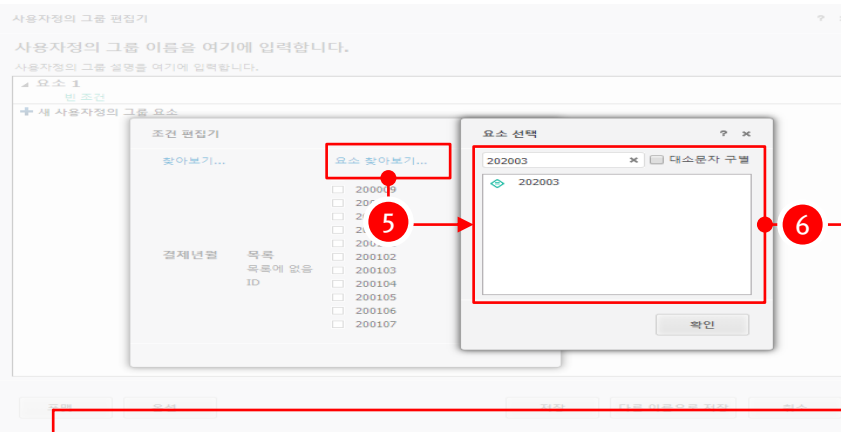
✓ 조회조건 선택



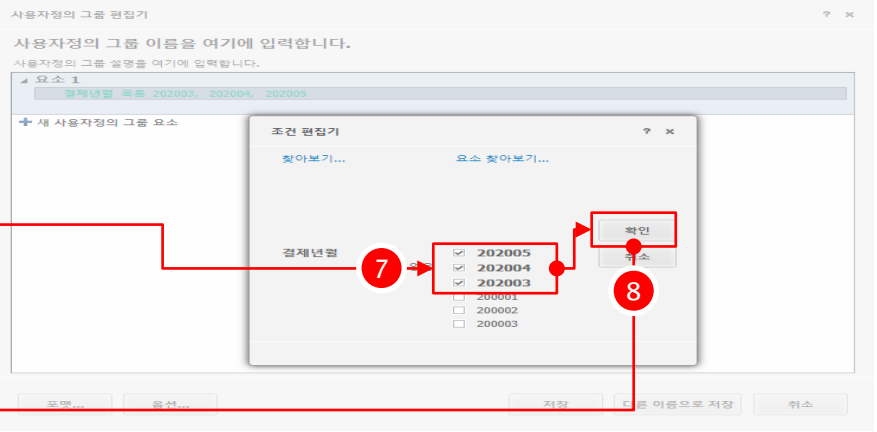
■ 사용자 정의 그룹 생성

사전에 생성된 분석관점의 코드값을 조합하여 새로운 분석관점 생성할 수 있습니다. 사용자 정의 그룹은 OLAP 서버에 부하를 발생하는 기능으로 사용시 주의가 필요합니다.

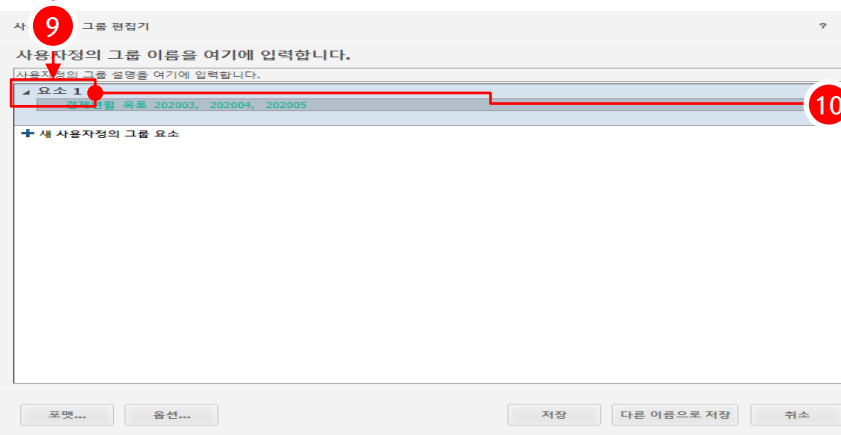
✓ 코드 선택



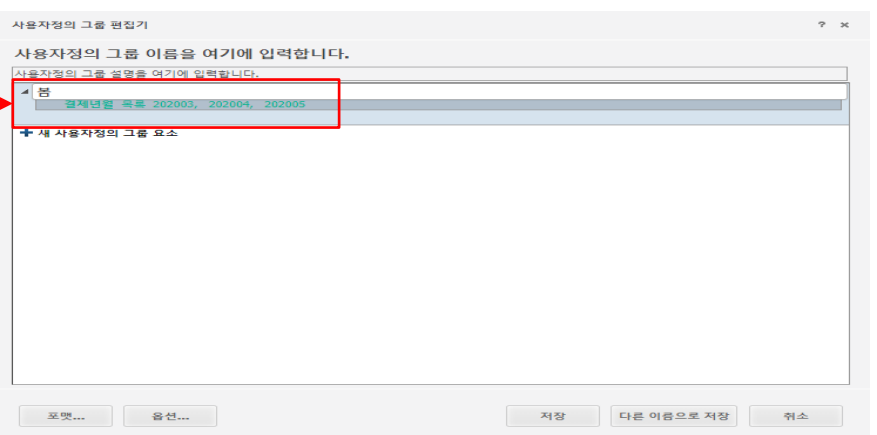
✓ 코드 선택 완료



✓ 사용자 정의 그룹 요소명 변경



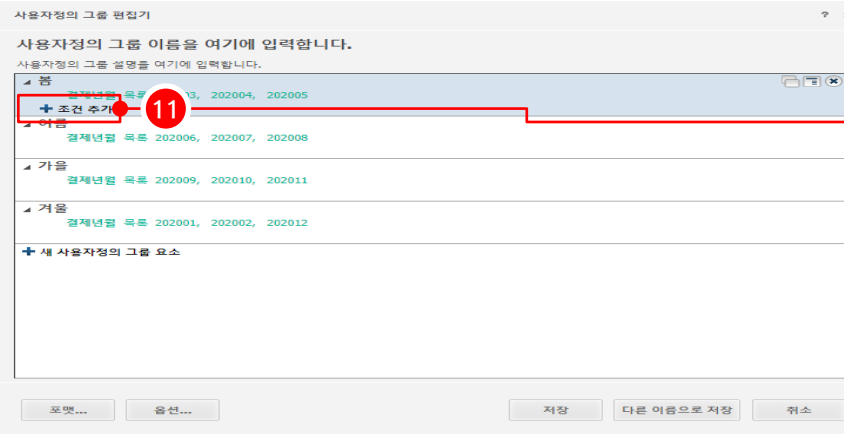
✓ 사용자 정의 그룹 요소명 변경 완료



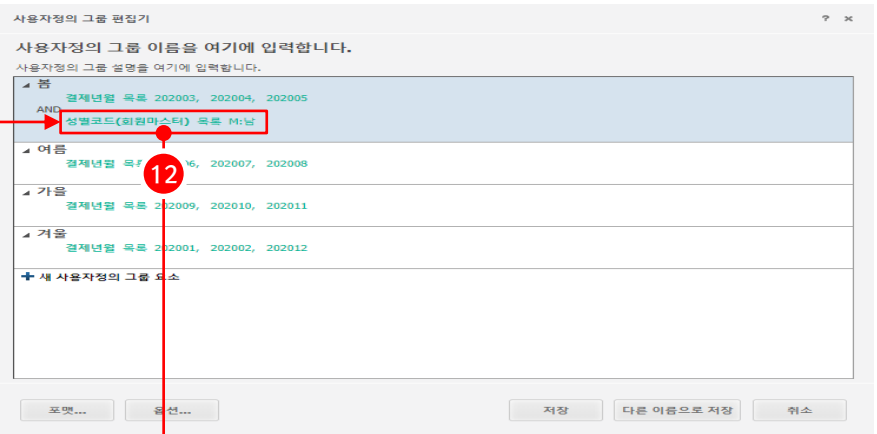
■ 사용자 정의 그룹 생성

사전에 생성된 분석관점의 코드값을 조합하여 새로운 분석관점 생성할 수 있습니다. 사용자 정의 그룹은 OLAP 서버에 부하를 발생하는 기능으로 사용시 주의가 필요합니다.

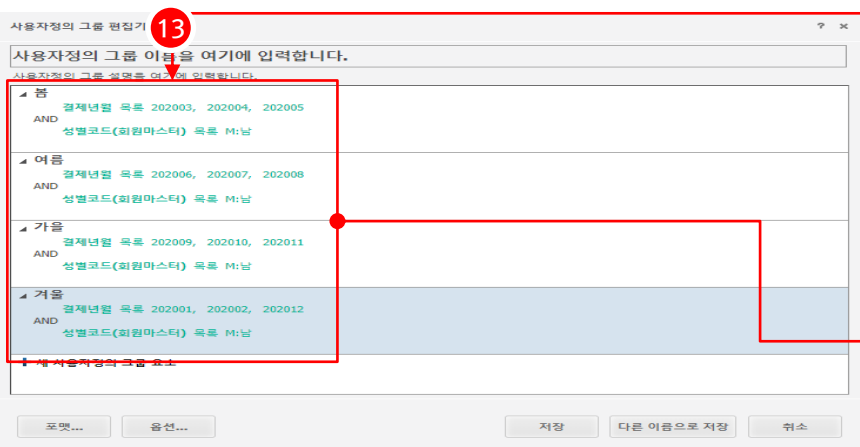
✓ 조회 조건 설정 - 성별 추가



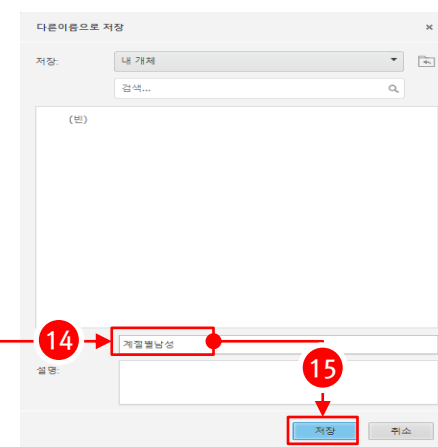
✓ 계절별 남성 조회조건 설정



✓ 사용자 정의 그룹 저장



✓ 사용자 정의 그룹 저장 완료



■ 사용자 정의 그룹 생성

사용자 정의 그룹은 그 자체가 조회조건이므로 추가적인 조건입력을 하지 않아도 원하는 조회결과를 확인할 수 있습니다. 추가적인 조건은 생성하는 리포트의 요건에 따라 설정하실 수 있습니다.

✓ 계절별 남성 결제금액 조회

The screenshot shows two side-by-side views of the YES24 OLAP system. The left view displays a report titled '계절별 남성 결제금액(결제상세)' with a table of quarterly data. The right view shows the same report after a drill-down, displaying monthly data for the years 202003, 202004, and 202005. A red box highlights the '여름' (Summer) row in the quarterly table, and a red arrow points from this row to the '202003' row in the monthly table. A red callout box with the text '클릭시 Drill Down' is positioned over the arrow.

계절별남성	결제금액(결제상세)
봄	73,377,450,115
여름	65,747,198,174
가을	66,124,690,757
겨울	71,437,054,919

클릭시 Drill Down

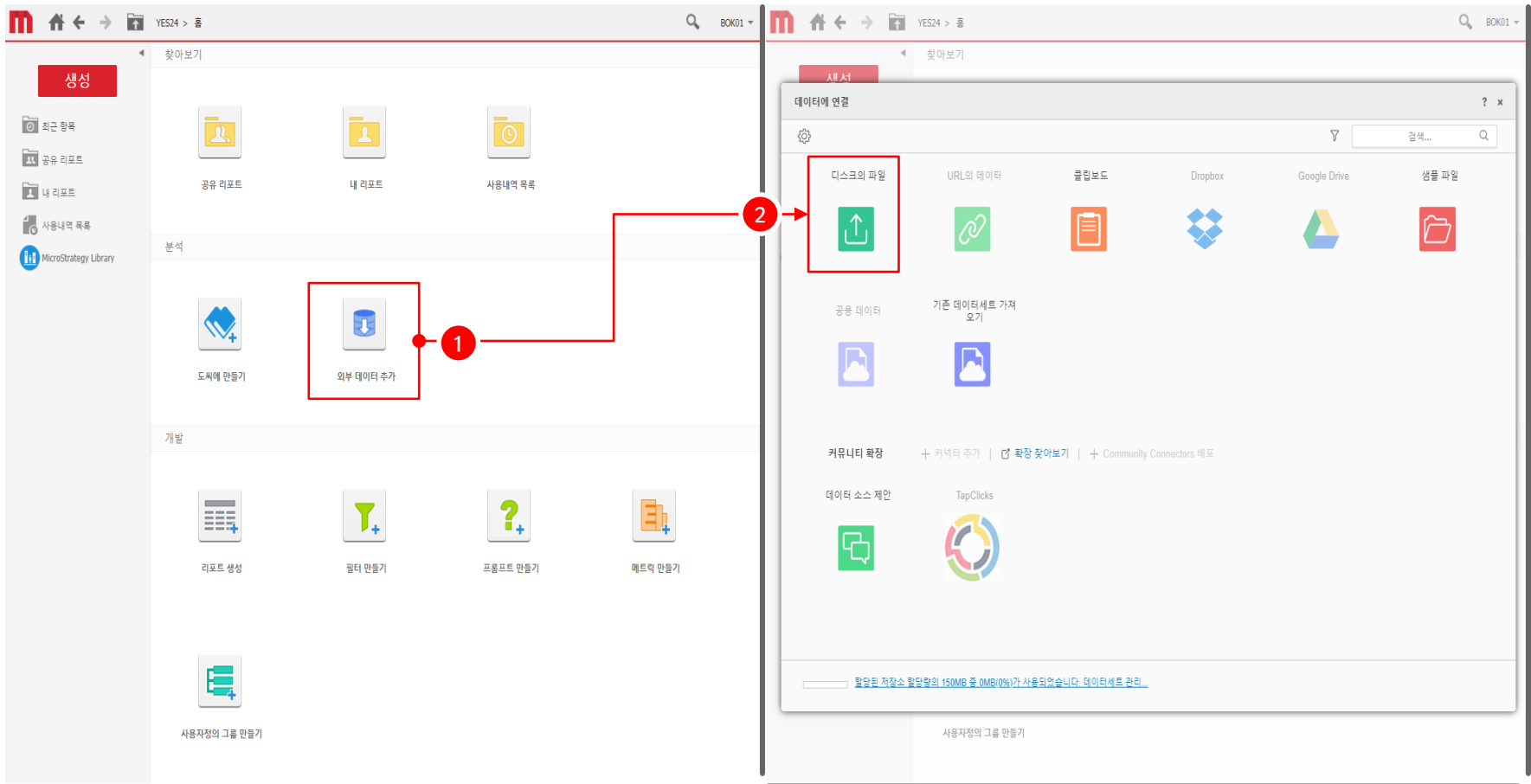
계절별남성	결제년월	결제금액(결제상세)
봄	202003	29,557,294,200
	202004	23,401,755,382
	202005	20,418,400,533

■ 외부 데이터 추가 – 단일 파일 업로드

사용자 로컬 환경에 저장된 엑셀파일이나 텍스트 파일 등을 서버의 메모리로 업로드하여 분석 및 시각화 할 수 있습니다. 관리자에 의해 변경 가능하나 기본설정으로 한번에 로딩할 수 있는 최대 파일은 100MB, 계정당 사용 가능한 용량은 200MB로 제한되어 있습니다.

✓ 외부 데이터 추가 선택

✓ 디스크의 파일 선택

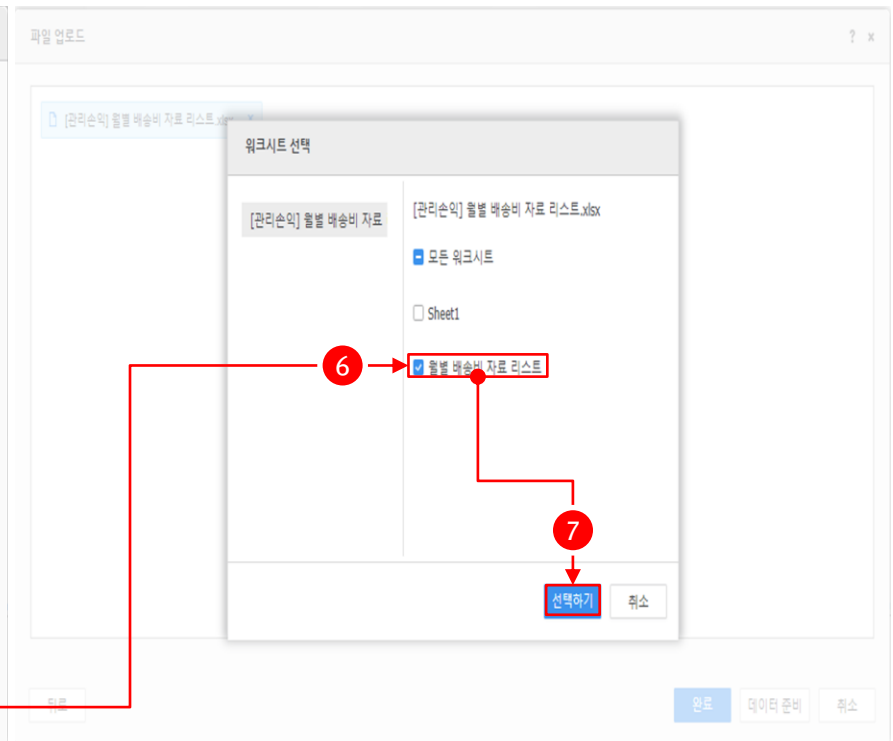
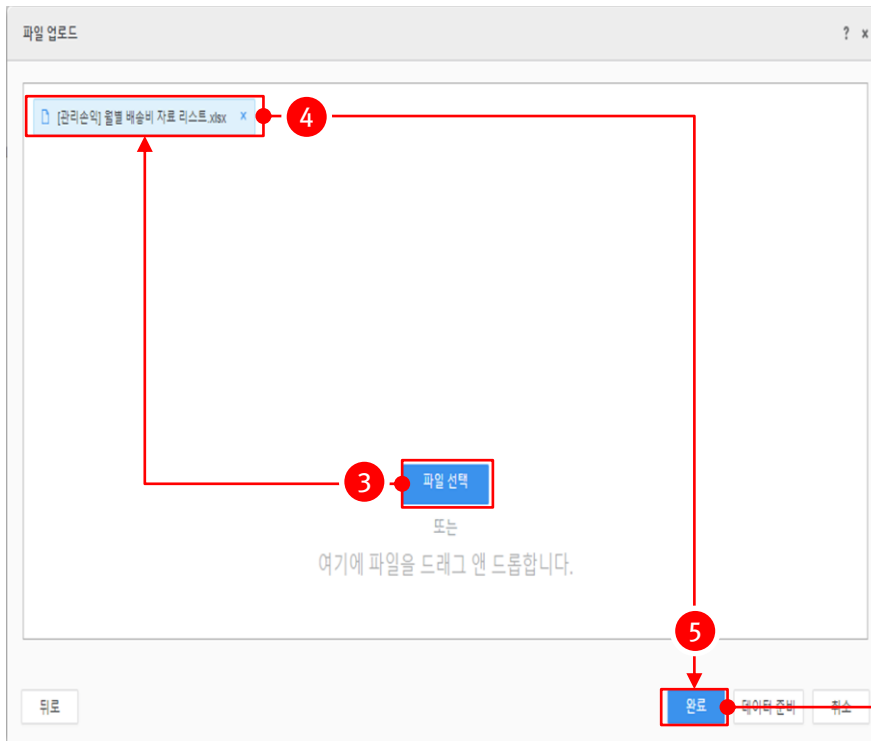


■ 외부 데이터 추가 - 단일 파일 업로드

사용자 로컬 환경에 저장된 엑셀파일이나 텍스트 파일 등을 서버의 메모리로 업로드하여 분석 및 시각화 할 수 있습니다. 관리자에 의해 변경 가능하나 기본설정으로 한번에 로딩할 수 있는 최대 파일은 100MB, 계정당 사용 가능한 용량은 200MB로 제한되어 있습니다.

✓ 엑셀 파일 선택

✓ 시트 선택



■ 외부 데이터 추가 - 단일 파일 업로드

사용자 로컬 환경에 저장된 엑셀파일이나 텍스트 파일 등을 서버의 메모리로 업로드하여 분석 및 시각화 할 수 있습니다. 관리자에 의해 변경 가능하나 기본설정으로 한번에 로딩할 수 있는 최대 파일은 100MB, 계정당 사용 가능한 용량은 200MB로 제한되어 있습니다.

✓ 메트릭 전환

미리보기

◇ 모든 개체 보기 랭글

새 테이블 추가

관리속인_월별 배송... ▾

- 애트리뷰트
- ◆ 관리분류
- ◆ 구분
- ◆ 년월
- ◆ 배송비
- ◆ 배송비 관련 매출금액
- ◆ B2E 구분
- 메트릭

8

마우스 우클릭 후 메트릭으로 변환이나 원하는 애트리뷰트 선택 후 메트릭 영역으로 드래그 앤 드롭

관리속인_월별 배송비 자료 리스트.xlsx 미리보기 (데이터의 처음 50개 행 표시)

◆ 관리분류	◆ 구분	◆ 년월	◆ 배송비	◆ 배송비 관련 매출금액	◆ B2E 구분
국내도서	제품영업	202002	24242000	92562800	그 외
문구(GIFT)	제품영업	202002	3989000	12858000	그 외
외국도서	제품영업	202002	12549000	47528000	그 외
종교상	제품영업	202002	4014000	117199200	그 외

완료 저장 진행률 취소

미리보기

◇ 모든 개체 보기 랭글

새 테이블 추가

관리속인_월별 배송... ▾

- 애트리뷰트
- ◆ 관리분류
- ◆ 구분
- ◆ 년월
- ◆ 배송비
- ◆ 배송비
- ◆ B2E 구

9

- 데이터 유형 변경
- 지역 정의
- 메트릭으로 변환**
- 가져오지 않음
- 이름 변경
- 프로젝트 애트리뷰트에 매핑
- 설명...

■ 외부 데이터 추가 - 단일 파일 업로드

사용자 로컬 환경에 저장된 엑셀파일이나 텍스트 파일 등을 서버의 메모리로 업로드하여 분석 및 시각화 할 수 있습니다. 관리자에 의해 변경 가능하나 기본설정으로 한번에 로딩할 수 있는 최대 파일은 100MB, 계정당 사용 가능한 용량은 200MB로 제한되어 있습니다.

✓ 메트릭 전환 완료

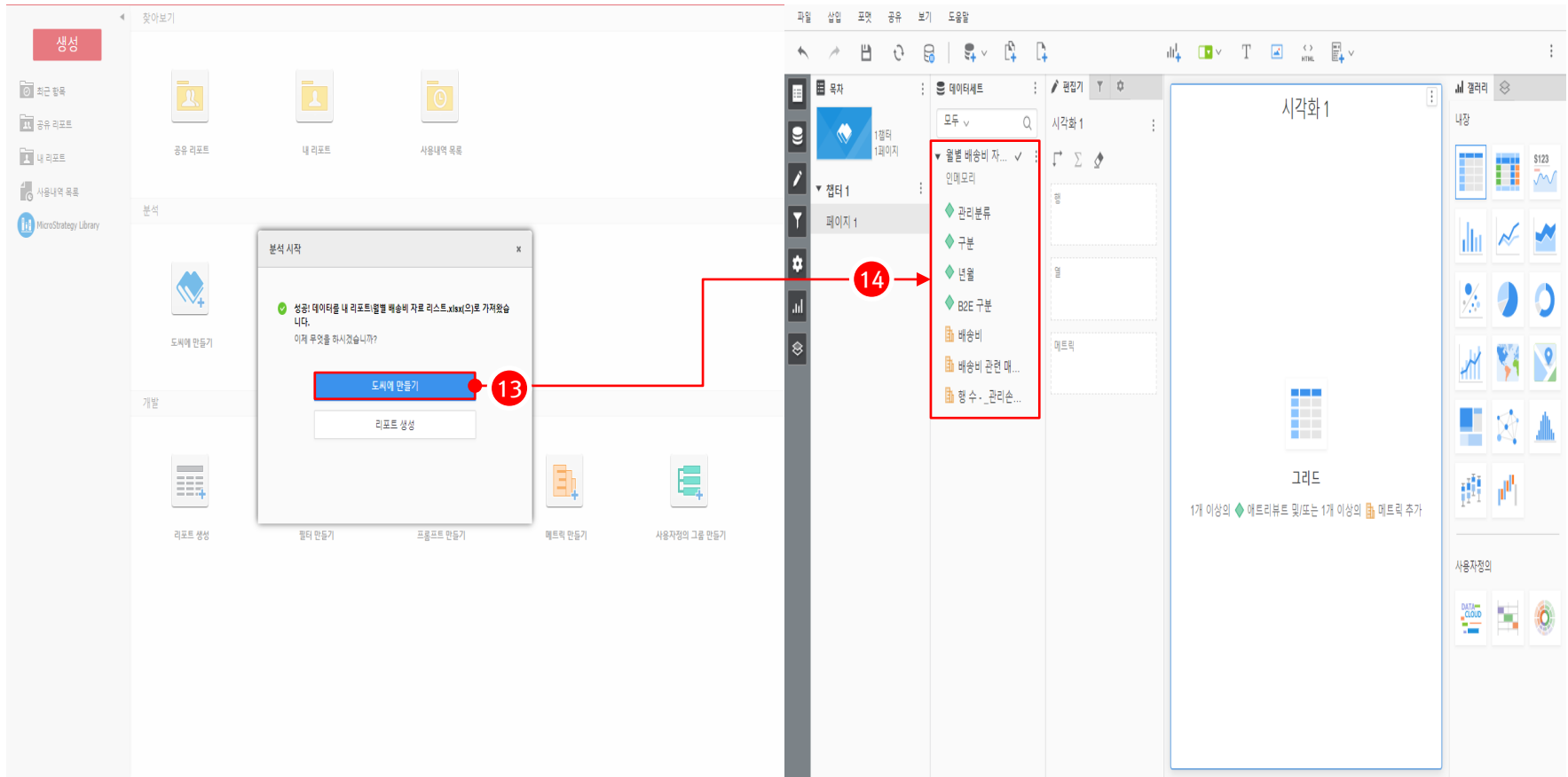
리분류	구분	년월	B2E 구분	배송비	배송비 관련 매출금액
서	제품영업	202002	그 외	24242000	92562800
IFT	제품영업	202002	그 외	398000	1285800
서	제품영업	202002	그 외	1254000	4752800
	제품영업	202002	그 외	4014000	11719920

✓ 저장

■ 외부 데이터 추가 – 단일 파일 업로드

사용자 로컬 환경에 저장된 엑셀파일이나 텍스트 파일 등을 서버의 메모리로 업로드하여 분석 및 시각화 할 수 있습니다. 관리자에 의해 변경 가능한 기본설정으로 한번에 로딩할 수 있는 최대 파일은 100MB, 계정당 사용 가능한 용량은 200MB로 제한되어 있습니다.

- ✓ 도시에 혹은 리포트로 변환



■ 외부 데이터 추가 - 단일 파일 업로드

사용자 로컬 환경에 저장된 엑셀파일이나 텍스트 파일 등을 서버의 메모리로 업로드하여 분석 및 시각화 할 수 있습니다. 관리자에 의해 변경 가능한 기본설정으로 한번에 로딩할 수 있는 최대 파일은 100MB, 계정당 사용 가능한 용량은 200MB로 제한되어 있습니다.

✓ 시각화 구성

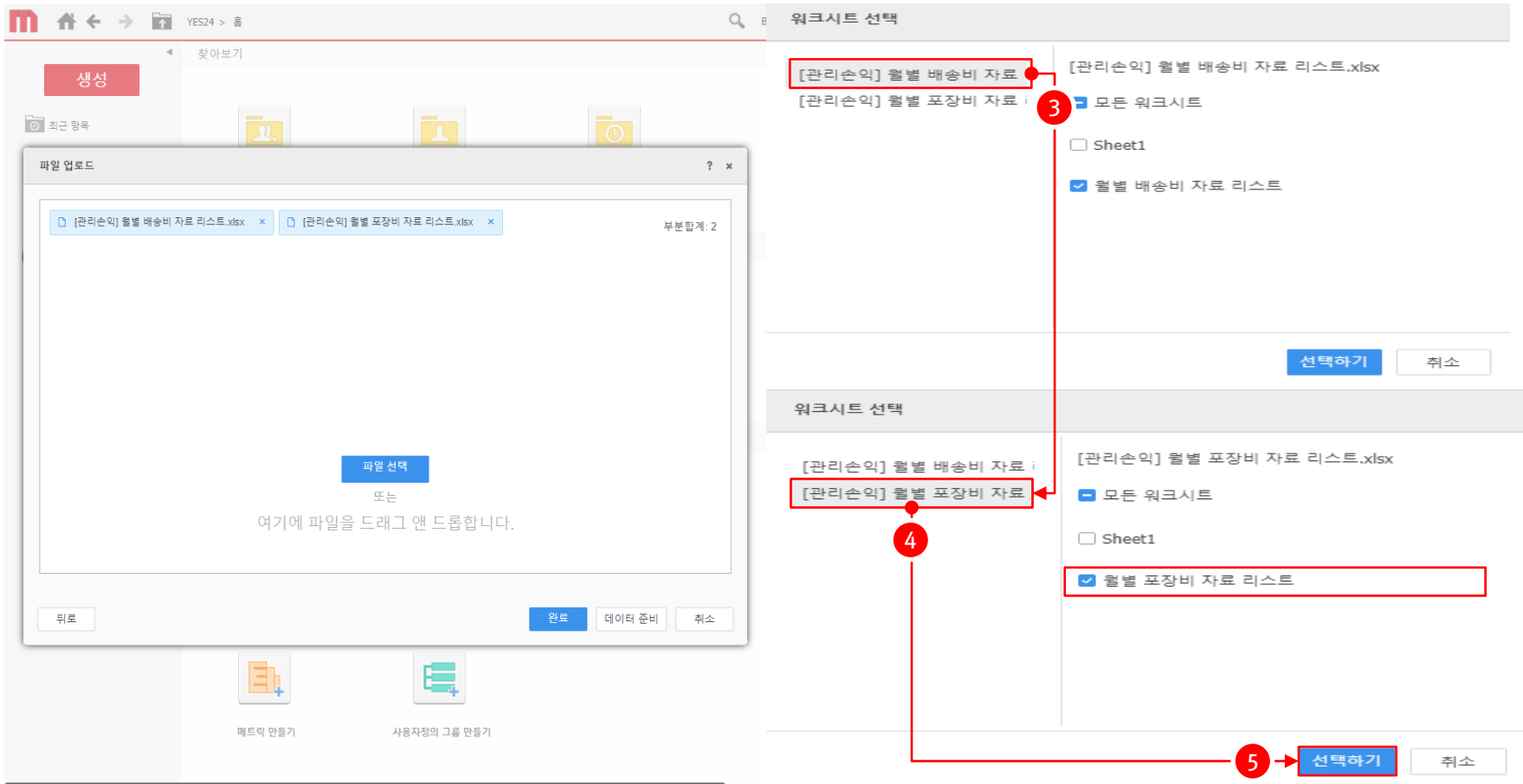
The screenshot displays the YES24 OLAP system interface. On the left, there is a sidebar with navigation options like '목차' (Table of Contents) and '데이터세트' (Data Set). The main area shows a table titled '시각화 1' (Visualization 1) with columns for '년월' (Year/Month), '관리분류' (Management Classification), '구분' (Category), '배송비' (Shipping Fee), and '배송비 관련 매출금액' (Sales Amount Related to Shipping Fee). The table contains data for the year 202002, listing various product categories and their shipping fees and sales amounts.

년월	관리분류	구분	배송비	배송비 관련 매출금액
202002	APP	B2C	0	60000
	CD/LP	B2B	93000	705280
		B2C	4000	35600
		제휴영업	144000	539720
	DVD/Blu-ray	B2B	58500	884350
		B2C	3715806	30542090
		제휴영업	196000	677900
	ebook	B2C	0	136280
	국내도서	B2B	89500	8842270
		B2C	97731107	9900
		제휴영업	24242000	92562800
	문구/GIFT	B2B	65500	528340
		B2C	4711200	46107780
		제휴영업	398000	1285800
	북리닝	B2C	0	0
	외국도서	B2B	68000	441330
		B2C	4736670	38856740
		제휴영업	1254000	4752800
	전자책 단말기	B2B	2000	6000
		B2C	366670	6607100
	종고샵	B2B	90000	7400
		B2C	6412450	40348390
		제휴영업	4014000	11719920

■ 외부 데이터 추가 - 다중 파일 업로드

사용자 로컬 환경에 저장된 엑셀파일이나 텍스트 파일 등을 서버의 메모리로 업로드하여 분석 및 시각화 할 수 있습니다. 이 때 두 개 이상의 파일을 로딩하여 메모리에서 조인하여 결과를 조회할 수 있습니다.

- ✓ 2개의 외부 데이터 파일 추가



■ 외부 데이터 추가 - 다중 파일 업로드

사용자 로컬 환경에 저장된 엑셀파일이나 텍스트 파일 등을 서버의 메모리로 업로드하여 분석 및 시각화 할 수 있습니다. 이 때 두 개 이상의 파일을 로딩하여 메모리에서 조인하여 결과를 조회할 수 있습니다.

✓ 데이터 셋 맵핑

미리보기

모든 개체 보기 | 행글

검색...

새 테이블 추가

6

컬럼 명칭이 동일할 경우 자동 맵핑
동일하지 않을 경우 맵핑할 애트리뷰트 선택 후 맵핑하길 원하는 애트리뷰트로 마우스드래그앤 드롭

다른 이름으로 저장

저장: 내 리포트

검색...

(빈)

이름: 배송비 및 포장비 리스트

설명:

9

10

저장 취소

7

완료 저장 진행률 취소

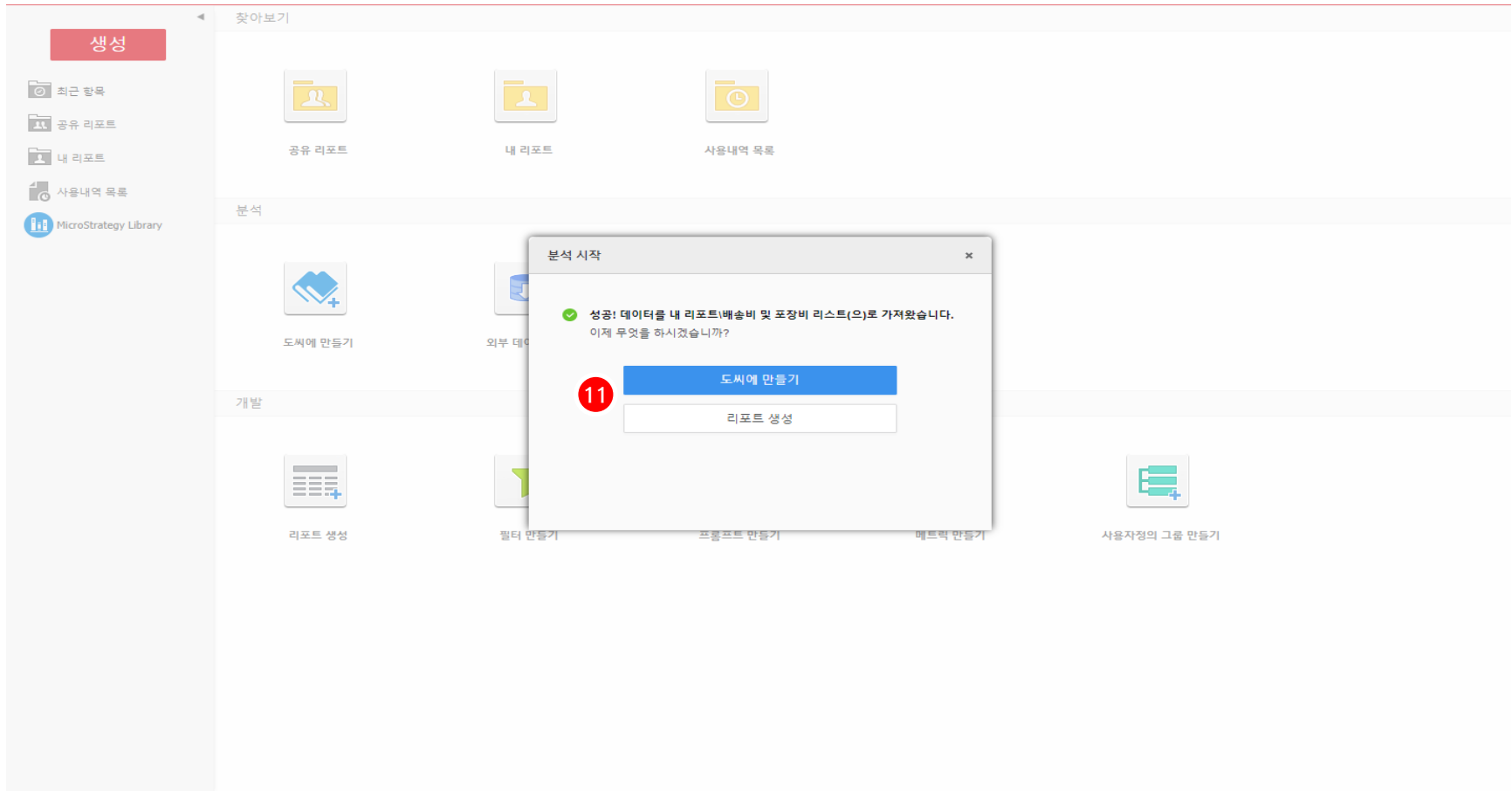
^ _관리소인_ 월별 배송비 자료 리스트.xlsx 미리보기 (데이터의 처음 50개 행 표시)

관리분류	구분	년월	B2E 구분	배송비	배송비 관련 매출금액
국내도서	제휴영업	202002	그 외	24242000	92562800
문구/GIFT	제휴영업	202002	그 외	398000	1285800
외국도서	제휴영업	202002	그 외	1254000	4752800
중고샵	제휴영업	202002	그 외	4014000	11719920

■ 외부 데이터 추가 - 다중 파일 업로드

사용자 코걸 환경에 저장된 엑셀파일이나 텍스트 파일 등을 서버의 메모리로 업로드하여 분석 및 시각화 할 수 있습니다. 이 때 두 개 이상의 파일을 로딩하여 메모리에서 조인하여 결과를 조회할 수 있습니다.

✓ 도시에 생성



■ 외부 데이터 추가 - 다중 파일 업로드

사용자 로컬 환경에 저장된 엑셀파일이나 텍스트 파일 등을 서버의 메모리로 업로드하여 분석 및 시각화 할 수 있습니다. 이 때 두 개 이상의 파일을 로딩하여 메모리에서 조인하여 결과를 조회할 수 있습니다.

✓ 두 개의 외부 데이터 파일을 조인 후 시각화

The screenshot displays the YES24 OLAP system interface. The main area shows a data table titled '시각화 1' (Visualization 1). The table has the following columns: '년월' (Year/Month), '구분' (Category), 'B2E 구분' (B2E Category), '관리분류' (Management Classification), '포장비' (Packaging Cost), '포장비 관련 매출금액' (Packaging-related Sales Amount), '배송비' (Shipping Cost), and '배송비 관련 매출금액' (Shipping-related Sales Amount). The data is organized by year (202002) and category (B2B, B2E, B2C). The B2B category includes items like CD/LP, DVD/Blu-ray, domestic books, and gifts. The B2E category includes B2E cards, B2E products, and B2E points. The B2C category includes B2B products and B2E products. The table also includes a '관리분류' column with values like CD/LP, DVD/Blu-ray, domestic books, gifts, and electronic books.

년월	구분	B2E 구분	관리분류	포장비	포장비 관련 매출금액	배송비	배송비 관련 매출금액	
202002	B2B	B2B 상품권	CD/LP	1000	13140	93000	654530	
			DVD/Blu-ray	0	49720	58500	405350	
			국내도서	9000	575550	747900	5941790	
			문구/GIFT			65500	528340	
			외국도서	0	6640	68000	441330	
		종교상	0	20140	90000	374490		
		B2E 복지카드	CD/LP			2000	11300	
			국내도서	0	131850	30000	383930	
			문구/GIFT			0	23400	
			외국도서	1000	11350			
	종교상				2000	7400		
	B2E 상품권	국내도서			89500	877850		
		문구/GIFT			2000	12000		
		외국도서			4000	13970		
		종교상			4500	5880		
		B2E 포인트						
	B2E 포인트	CD/LP	0		11900	75000	705280	
		DVD/Blu-ray	0		0	14000	131270	
		국내도서	33000		1376670	1358500	8842270	
		외국도서	0		46240	42500	206840	
		전자책 단말기				2000	6000	
종교상		0		0	59500	205840		
법인회원		CD/LP				12000	2330120	
		DVD/Blu-ray				16000	884350	
		국내도서	14000		365850	364200	46477770	
		문구/GIFT				57000	1353620	
	외국도서				25000	1353500		
B2C	B2B 상품권	국내도서				2000	9900	
		CD/LP				4000	35600	
	B2E 상품권	국내도서	1000		10800	59670	762230	
		외국도서				2000	3760	

■ 리포트 필터(부쿼리) 설정

특정 모집단의 결과를 산출하고 해당 결과가 조회된 리포트를 저장 후 다른 분석 리포트에 조회조건으로 설정할 수 있습니다.

산출 시나리오 : 2020년 3월 1일부터 3월 7일까지 매출을 발생시킨 회원 중 바이백 접수를 한 회원 현황

리포트 필터 × 지우기

01.리포트필터 1

페이지 바이: 없음

회원번호(회원마스터)	매입매장코드(바이백)	메트릭	접수수량(바이백상세)
<회원번호(회원마스터)>	<매입매장코드(바이백)>		<접수수량(바이백상세)>

✓ 2020.03.01~03.07 사이 매출을 발생시킨 회원

✓ 2020.03.01~03.07 사이 매출을 발생시킨 회원 중 바이백 접수 회원

리포트 세부 사항

리포트 필터: {20200301} 와 {20200307} 사이 결제일자 (결제일자) 와 {(회원번호(회원마스터)) (회원번호) <> "0"}

리포트 세부 사항

리포트 필터: {01.리포트필터}

회원번호(회원마스터)	결제금액(결제상세)
10000005	황정혜 33,250
10000018	이금순 6,800
100001	박명준 45,900
10000159	유광준 68,850
10000180	배나리 84,420
10000275	이현미 111,400
10000315	김유주 208,980
10000398	이도연 111,150
10000402	설동일 44,280
10000554	이현희 150,700
10000689	이윤정 11,680
10000745	이채원 11,760
10000815	이승훈 18,000

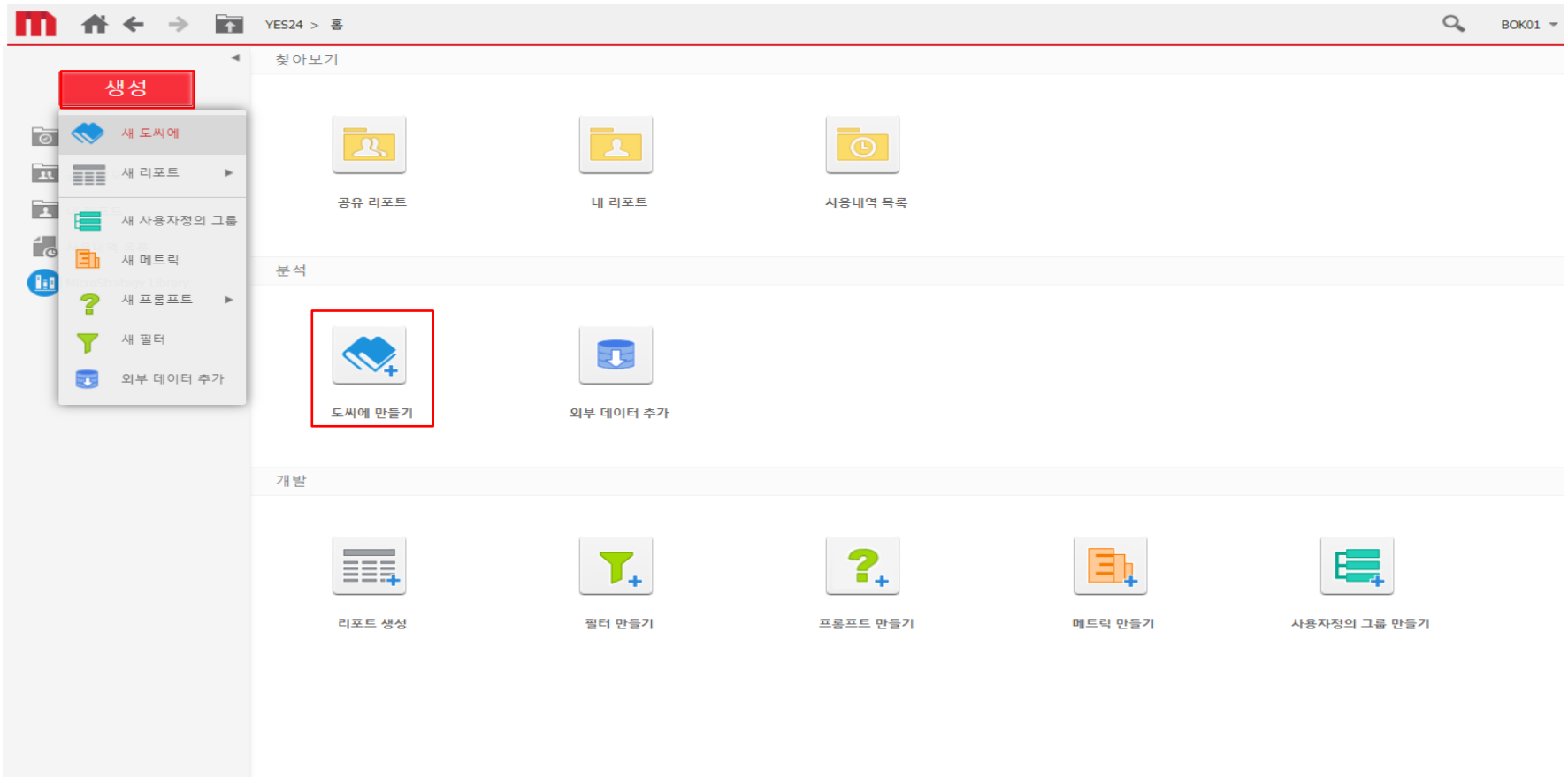
회원번호(회원마스터)	매입매장코드(바이백)	접수수량(바이백상세)
10001004	이미경	해당사항없음 4
10001021	성혜란	해당사항없음 3
10001185	김혜진	해당사항없음 3
1000147	조혜영	해당사항없음 40
10002072	구본영	해당사항없음 2
10003085	조혜진	해당사항없음 10
1000447	서승희	해당사항없음 1
1000472	류윤경	해당사항없음 86
10004789	김영순	해당사항없음 260
1000544	김소영	해당사항없음 30
	강남점	4
1000584	최영애	해당사항없음 11
1000613	배진우	해당사항없음 139
	강남점	23

■ 시각화 (Dossier)

■ 시각화 대시보드

비정형 분석 후 생성한 리포트나 도시에 영역내에서 직접 비정형 분석을 통해 사용자 정의 시각화 대시보드를 생성할 수 있습니다.

✓ 도시에(Dossier) 실행



mstrweb.yes24.com/MicroStrategy/servlet/mstrWeb?evt=3187&src=mstrWeb.3187

■ 사용자 정의 시각화 설정

비정형 분석 후 생성한 리포트나 도시에 영역내에서 직접 비정형 분석을 통해 사용자 정의 시각화 대시보드를 생성할 수 있습니다.

The screenshot displays the YES24 OLAP system interface. The main content area is titled "유시민 작가 관련 상품매출 현황" (Sales Status of Products Related to Yoo Si-min Author). It features three primary visualizations:

- 상품관리분류별 매출 비중 (Sales Ratio by Product Management Classification):** A treemap chart showing the distribution of sales across various categories. The largest categories are "인문" (628,446,775), "역사" (205,484,975), and "사회 정치" (74,157,150).
- 상품별 매출순위 (Sales Ranking by Product):** A table listing the top-selling products. The top item is "유럽 도시 기행 1" (European City Travel 1) with a sales amount of 359,722,525.
- 상품 데이터 클라우드 (Product Data Cloud):** A word cloud visualization where the size of each word corresponds to its sales volume. The most prominent words are "75447737 유럽 도시 기행 1", "61385099 역사의 역사", and "8491738 어떻게 살 것인가".

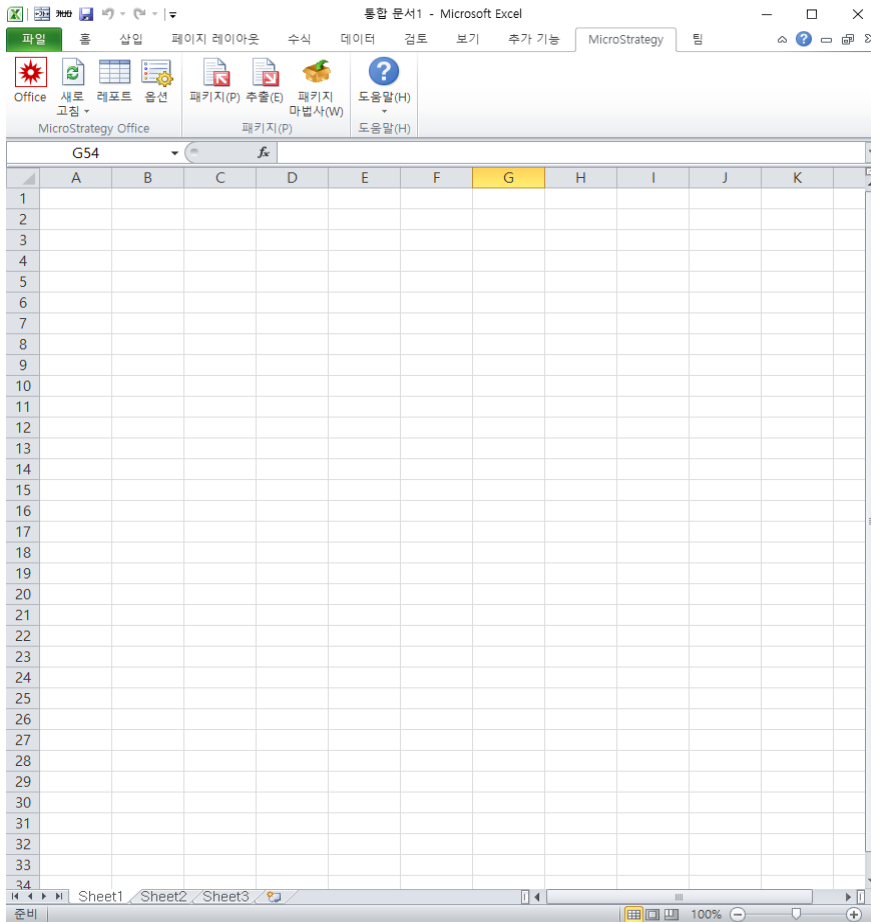
The interface includes a left sidebar for navigation, a top menu bar, and a right sidebar with additional dashboard widgets.

MicroStrategy Office

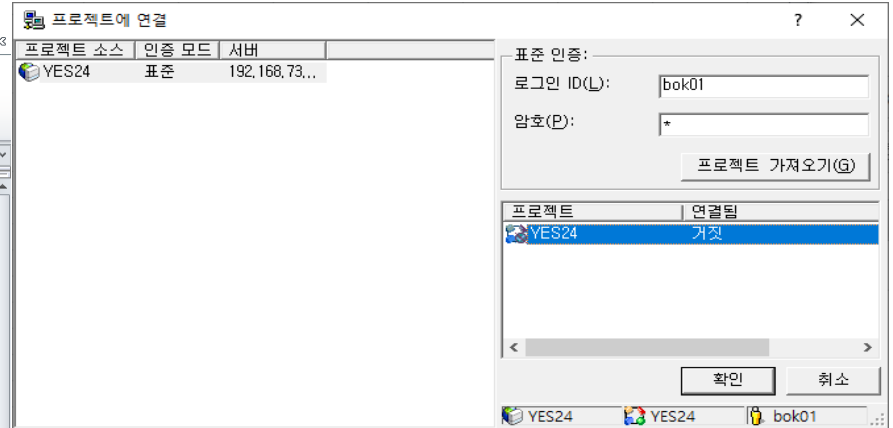
■ MicroStrategy Office

MS-Office 제품내에서 MicroStrategy의 기능을 사용할 수 있습니다. 해당 기능을 사용하려면 별도의 플러그인 파일 설치가 필요하며 파워유저 권한을 가진 사용자만 사용할 수 있습니다. MSTR Office는 정형리포트 위주로 기능을 제공할 예정입니다.

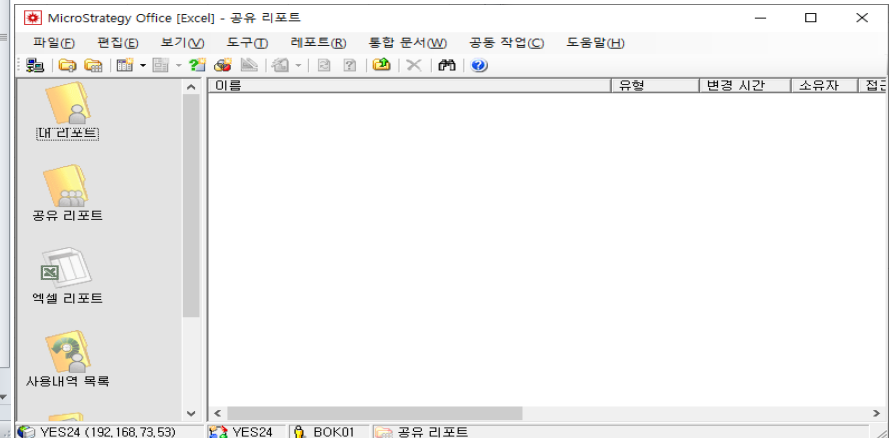
✓ 플러그인 설치 후 Excel내의 MicroStrategy 탭 생성



✓ MicroStrategy Office 로그인



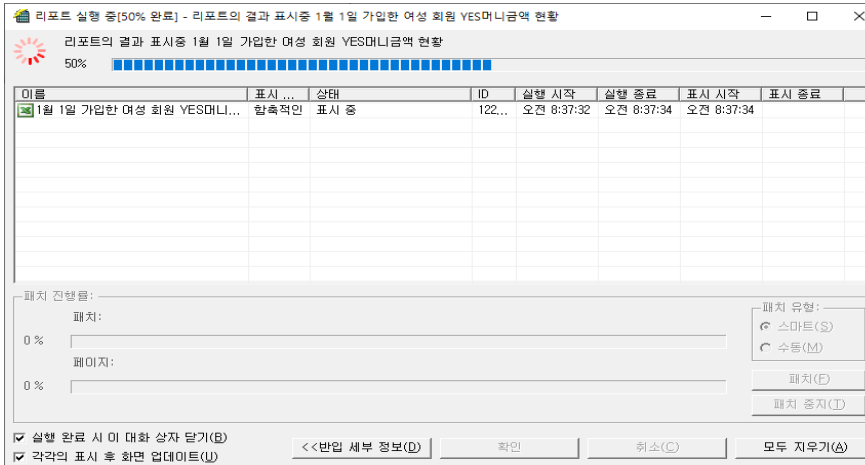
✓ 초기화면



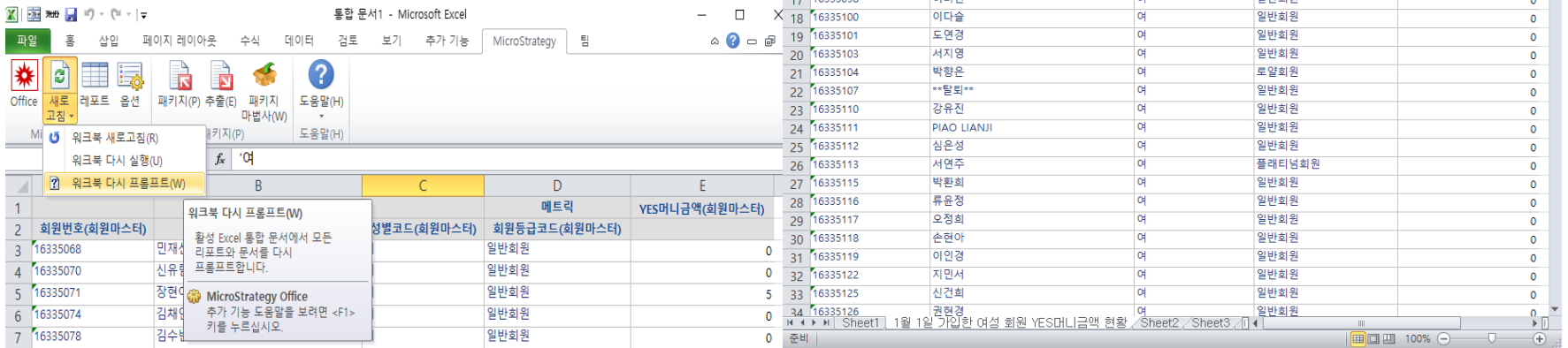
■ MicroStrategy Office

MS-Office 제품내에서 MicroStrategy의 기능을 사용할 수 있습니다. 해당 기능을 사용하려면 별도의 플러그인 파일 설치가 필요하며 파워유저 권한을 가진 사용자만 사용할 수 있습니다. MSTR Office는 정형리포트 위주로 기능을 제공할 예정입니다.

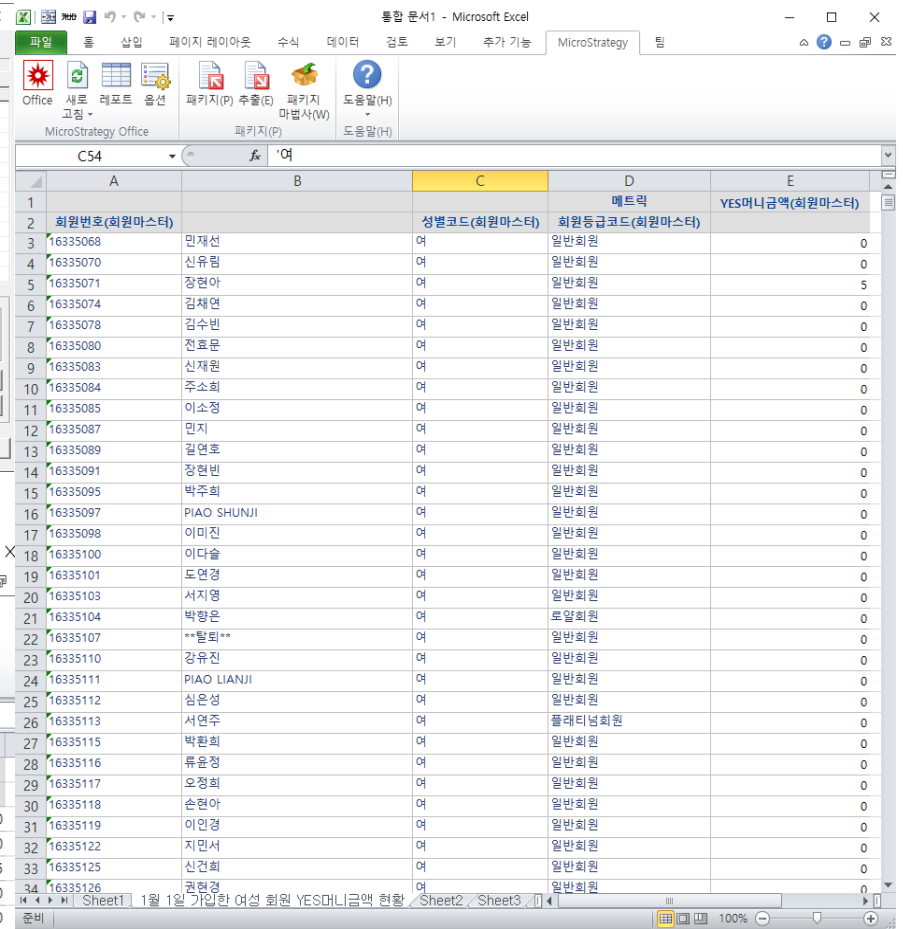
✓ 리포트 실행



✓ 리포트 다시 실행



✓ MicroStrategy Office 로그인



■ 비정형 분석 사례

1. 신관리분류번호 기간별(일,월,분기) 매출 리스트

- 요청부서 : 도서사업본부 도서1팀
- 보고서 특징 : 일별, 월별 분기별 별도 보고서를 오브젝트 프롬프트를 사용하여 한 본의 보고서로 통합

■ 리포트 실행 완료 화면

YES24 > 공유 리포트 > 00.도서사업본부 > 01.도서1팀 > 06.신관리분류번호 기간별(일,월,분기) 매출 리스트

리포트 홈 | 도구 | 데이터 | **그리드** | 포맷

리포트 세부 사항

리포트 필터:
("202012" 와 "202012" 사이 결제년월 (결제년월))

뷰 필터 | 빈 필터. | 조건 추가 | 자동 응답 변경

프롬프트상세

프롬프트 1: PT/OBJ#결제일자,년월,분기
결제년월
프롬프트 2: 결제일자,월,분기
FT/QOA#결제년월(From-To)
프롬프트 3: PT/VAL#결제년월(From)
202012
프롬프트 4: PT/VAL#결제년월(To)
202012

데이터 행: 6 | 데이터 열: 1

결제년월	신관리분류번호	거래구분코드	결제금액
202012	소설/시/희곡	B2C	2,853,821,190
202012	소설/시/희곡	B2B	649,721,385
202012	소설/시/희곡	제휴영업	292,368,990
202012	에세이	B2C	1,435,887,770
202012	에세이	B2B	324,317,210
202012	에세이	제휴영업	278,039,400

4개 항목을 찾았습니다.

리포트 개체 | 모든 개체 | MDX 개체 | 노트 | 관련 리포트

■ 리포트 실행 - 프롬프트 입력

No	설명
1	<ul style="list-style-type: none"> · 정형 보고서를 실행하면 · 분석관점과 필터를 개체 프롬프트를 단계적으로 입력함 · 분석관점은 필수 1개만 선택 되도록 고정
2	<ul style="list-style-type: none"> · 결제일자, 결제년월, 결제분기 중 조회 시 기준이되는 분석관점을 선택 · 필터는 필수 1개만 선택 되도록 고정
3	<ul style="list-style-type: none"> · 선택한 분석관점에 대응하는 필터 선택

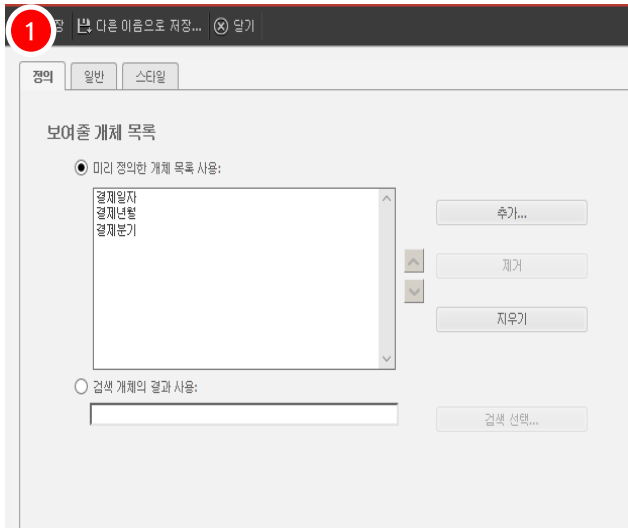

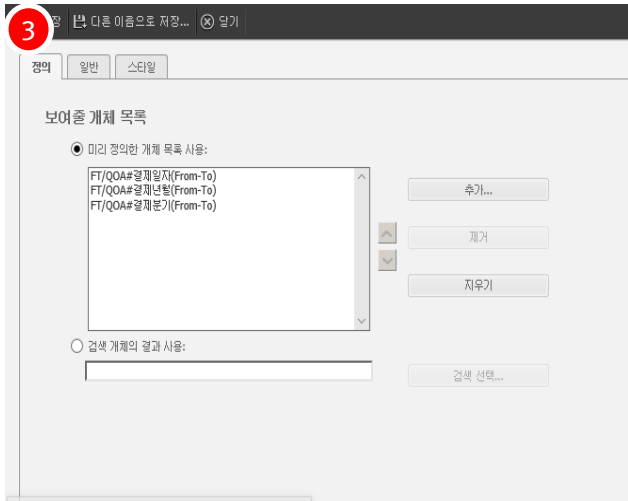

■ 리포트 실행 - 프롬프트 입력

No	설명
1	<ul style="list-style-type: none"> · 분석관점과 필터 선택이 완료된 이후 보고서의 조회조건으로 사용할 기간을 입력 · 분기의 경우 1분기:202041, 2분기:202042, 3분기:202043, 4분기:202044의 형태로 입력 · 월의 경우 입력시 필수 8자리, 분기의 경우 필수 6자리, 월의 경우 필수 6자리로 설정

■ 리포트 구성 및 개체 배치

No	설명
1	<ul style="list-style-type: none"> 결제일자, 결제년월, 결제분기를 입력받기 위한 개체 프롬프트를 보고서 레이아웃에 배치 비정형 분석에 배치된 거래구분코드와 결제금액 사용
2	<ul style="list-style-type: none"> 신관리분류번호 사용자그룹을 보고서 레이아웃에 배치
3	<ul style="list-style-type: none"> 결제일자, 결제년월, 결제분기 필터가 포함된 개체 프롬프트를 리포트 필터영역에 배치

■ 리포트 구성 및 개체 배치 - 프롬프트 생성

1	2	3	4									
		<table border="1"> <thead> <tr> <th>No</th> <th>설명</th> </tr> </thead> <tbody> <tr> <td>1</td> <td>· 개체프롬프트에 결제일자, 결제년월, 결제 분기를 미리 정의한 개체 목록에 추가</td> </tr> <tr> <td>2</td> <td>· 최소 응답 수를 1로 지정</td> </tr> <tr> <td>3</td> <td>· 개체프롬프트에 결제일자, 결제년월, 결제 분기 필터 추가</td> </tr> <tr> <td>4</td> <td>· 최소 응답 수를 1로 지정</td> </tr> </tbody> </table>	No	설명	1	· 개체프롬프트에 결제일자, 결제년월, 결제 분기를 미리 정의한 개체 목록에 추가	2	· 최소 응답 수를 1로 지정	3	· 개체프롬프트에 결제일자, 결제년월, 결제 분기 필터 추가	4	· 최소 응답 수를 1로 지정
No	설명											
1	· 개체프롬프트에 결제일자, 결제년월, 결제 분기를 미리 정의한 개체 목록에 추가											
2	· 최소 응답 수를 1로 지정											
3	· 개체프롬프트에 결제일자, 결제년월, 결제 분기 필터 추가											
4	· 최소 응답 수를 1로 지정											
												

■ 리포트 구성 및 개체 배치 - 사용자 정의 그룹 생성

사용자정의 그룹 편집기

신관리분류번호(소설/시/희곡/에세이)
 사용자정의 그룹 설명을 여기에 입력합니다.

▲ 소설/시/희곡
▶ 상품관리중분류번호 목록 001033:소설/시/희곡

1 + 조건 추가

▲ 에세이
▶ 상품관리중분류번호 목록 001034:에세이

+ 새 사용자정의 그룹 요소

No	설명
1	<ul style="list-style-type: none"> · 상품관리중분류를 사용하여 소설/시/희곡을 선택 · 상품관리중분류번호를 사용하여 에세이 선택

2. 분철 리스트

- 요청부서 : 도서사업본부 도서3팀
- 보고서 특징 : 수치값에 조건이 설정된 결제 테이블을 이용한 일반적인 비정형 분석 리포트

■ 리포트 실행 완료 화면

YES24 > 공유 리포트 > 00.도서사업본부 > 03.도서3팀 > 10.분철 리스트

리포트 실행 완료 화면

리포트 세부 사항

리포트 필터:
("20200201" 와 "20200203" 사이 결제일자 (결제일자)) 와 ((분철금액(결제상세)) > 0)

뷰 필터 빈 필터. + 조건 추가 자동 응답 변경

프롬프트상세

프롬프트 1: PT/VAL#결제일자(From)
20200201
프롬프트 2: PT/VAL#결제일자(To)
20200203

데이터 행: 1 - 500 / 786 | 데이터 열: 2

결제일자	상품명	상품관리분류번호	분철수량	분철금액
합계			3,886	5,825,840
2020년 02월 03일	85927912 EBS 수능특강 영어영역 영어 (2020년)	고등학교	344	516,000
2020년 02월 03일	85927919 EBS 수능특강 영어영역 영어독해연습 (2020년)	고등학교	240	360,000
2020년 02월 03일	85927916 EBS 수능특강 영어영역 영어듣기 (2020년)	고등학교	84	126,000
2020년 02월 03일	85927908 EBS 수능특강 국어영역 화법·작문·언어 (2020년)	고등학교	68	102,000
2020년 02월 03일	82838724 2020 시나공 정보처리기사 필기	IT 모바일	58	87,000
2020년 02월 03일	85927927 EBS 수능특강 수학영역 확률과 통계 (2020년)	고등학교	54	81,000
2020년 02월 03일	85927922 EBS 수능특강 수학영역 수학 1 (2020년)	고등학교	51	76,500
2020년 02월 03일	85927903 EBS 수능특강 국어영역 문학 (2020년)	고등학교	50	75,000

5개 항목을 찾았습니다.

리포트 개체

- 모든 개체
- MDX 개체
- 노트
- 관련 리포트

■ 리포트 실행 - 프롬프트 입력

YES24 > 공유 리포트 > 00.도서사업본부 > 03.도서3팀 > 10.분철 리스트

색인 X

선택된 사항 요약

1 PT/VAL#결재일자(From) (필수)
시작 결재일자를 입력하세요.
이 프롬프트에는 정확히 8 개의 문자 개수가 필요합니다.

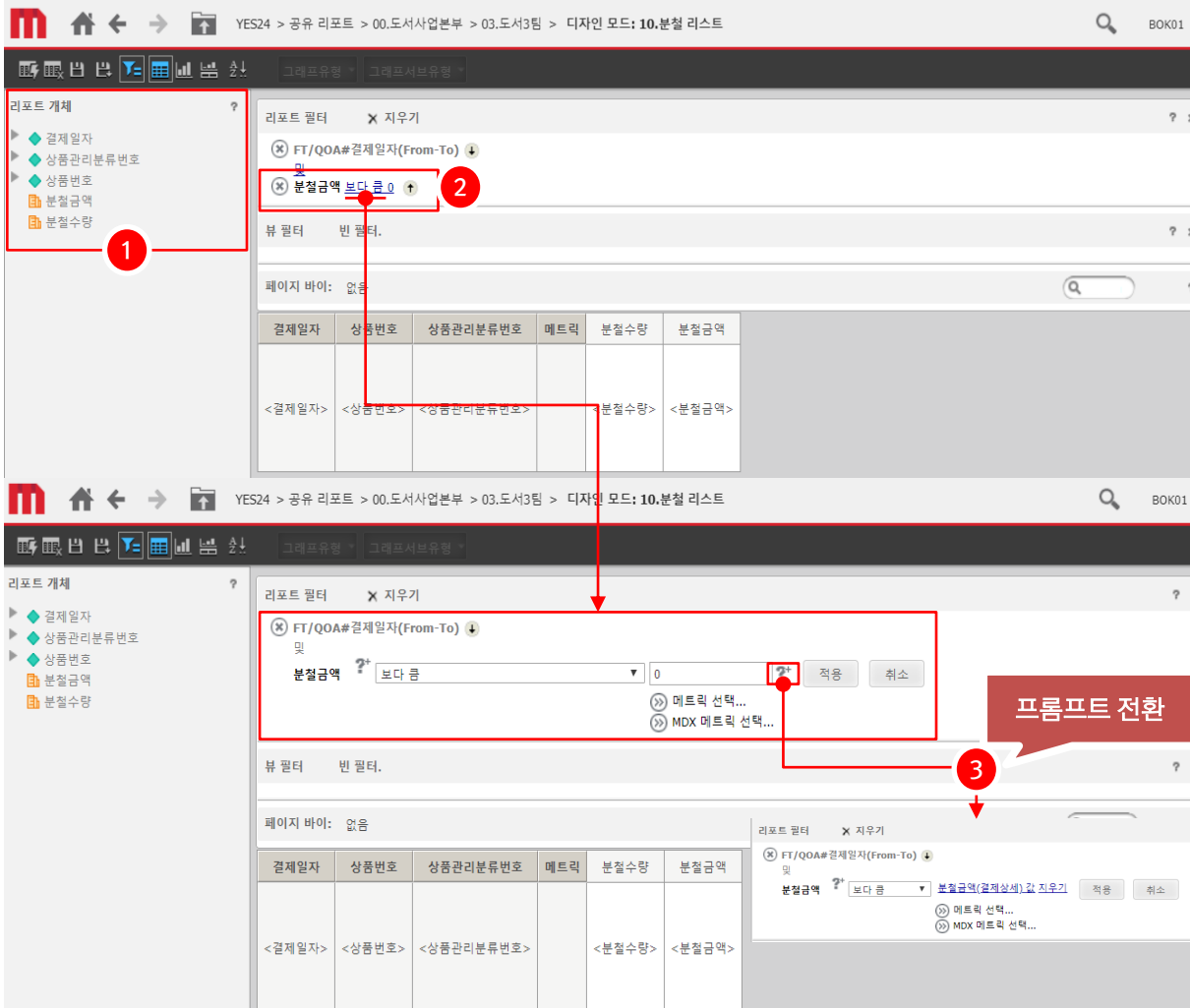
2 PT/VAL#결재일자(To) (필수)
종료 결재일자를 입력하세요.
이 프롬프트에는 정확히 8 개의 문자 개수가 필요합니다.

리포트 메시지 이름: 10.분철 리스트

리포트 실행 취소

No	설명
1	· From~To 형태의 결재일자 조회조건 설정

■ 리포트 구성 및 개체 배치



No	설명
1	<ul style="list-style-type: none"> 비정형 분석에 배치된 분석관점 및 수치값 사용 상품번호 및 상품관리분류번호는 현시점 기준
2	<ul style="list-style-type: none"> 분철금액이 0원 이상인 데이터를 조회하기 위해 수치값을 필터로 설정
3	<ul style="list-style-type: none"> 분철금액을 0원 이상이 아닌 프롬프트를 통한 사용자 입력을 원할 경우 ? 을 클릭하여 프롬프트로 변환

3. 법인회원 필독서 이벤트 당첨자

- 요청부서 : 도서사업본부 법인서비스팀
- 보고서 특징 : 수치값 없이 분석관점 조회결과만 조회

■ 리포트 실행 완료 화면

YES24 > 공유 리포트 > 00.도서사업본부 > 04.법인서비스팀 > 12.법인회원 필독서 이벤트 당첨자

리포트 홈 도구 데이터 그리드 포맷

리포트 제목: 리포트 세부 사항

리포트 필터: 기준년월 (기준년월) = "202012"

프로젝트 상세: 프로젝트 1: 기준년월 202012

데이터 합: 64 | 데이터 열: 1

회원번호	상품명	상품번호	상품명	법명	작성일자	관심회원여부	법인회원여부	
10001638	hansoles01	한솔초등학교	94144579 스노볼	현 청소년이하면 하나씩 가지고 있을 고민들, 진로 등을 다루는 듯. 아이들에게 적어 흥미를 가질 수 있도록 권해볼 수 있을 것 같다.	한솔초등학교	20201203	N	Y
10141127	thsqnfch	손볼초등학교	93999260 무역의 힘	무역의 힘! 사회교과 내용과 연계하여 수업자료로 활용할 수 있습니다.	손볼초등학교	20201217	N	Y
10228570	buk1580	백석대학교부속 유치원	94978691 어린이라는 세계	아이들의 시각으로 바라본 세상을 공감하며 유치원의 선생님들과 함께 보고 싶습니다.	백석대학교부속유치원	20201224	N	Y
10339546	gjes2014	갈전초등학교	93882587 스노볼	요즘 읽을 책이 없다고 투덜거리는 고학년들에게 자신있게 추천할 책을 찾고 있습니다. 표지부터 느낌이 낫다고 장르가 융합되어 있다고 하니 기대감에 신장해 봅니다.	갈전초등학교	20201209	N	Y
10438662	altkwnddkd	미사중앙초등학교	93882587 스노볼	꿈을 위해 전진하는 동시에 인간성과 자아를 지키려고 분투하는 신 대 전초범의 모습은 영어덜트 소설의 고민과 갈등을 뛰어나게 표현하면서 많은 이들에게 공감을 선사한다는 책 소개를 보고 독서 수준이 높은 초등 고학년에 적합할거 같아서 신청합니다!	미사중앙초등학교	20201217	N	Y
10785054	ingo8891	강릉여자고등학교	95343844 시간을 건너는 집	판타지적 요소가 있는 것 같네요. 학생들이 아주 좋아할 것 같습니다. ^^ 함께 읽고 이야기 나눠 보고 싶네요 ~	강릉여자고등학교 북린도서관	20201210	N	Y
10935165	lgguro0905	엘지전자구로어린이집	93996258 바람숲 도서관	술 도서관에서 책을 읽고 자연을 책으로 많이 느끼는 아이들에게 흥미로운 책일 것 같아요. 요즘 코로나 19로 인해 자연을 가까이 할 수 없는 부분들이 아쉬움이 큰데 이러한 아쉬움을 함께 책을 읽으면서 달래줄 수 있을 것 같아요. 바람이 살랑 부는 숲 속에서 책을 읽는 기분으로 함께 바람숲도서관을 읽으며 활동하고 싶어요.)	LG전자구로어린이집	20201222	N	Y
11196766	woosung08	우성중학교	95612843 트랜드 코리아 2021 + 2021 한국이 열광할 세계 트랜드	중소 도시 학생들에게 넓은 세계를 안내하고 싶어서 미래지향적인 책을 선택했습니다.	우성중학교	20201231	N	Y
11251662	nokcheonms	녹천중학교	93887167 밀레니얼-Z세대 트랜드 2021	선생님들이 학교에서 학생들을 바라볼 때 미래세대의 역동성과 앞으로의 무한한 가능성을 들여다볼 수 있도록 도움을 주는 책이라고 생각합니다	녹천중학교	20201203	N	Y
11570756	rnf1004	(주)알앤에프케미칼	93999260 무역의 힘	수출을 주로 하고 있는 우리기업에게 꼭 필요한 책이라고 생각합니다. 단순히 업무가 아닌 수출입에 대해서 더 진지하게 근본적으로 인지하고 싶습니다.	주식회사 알앤에프케미칼	20201218	N	Y
11602945	tjseks1	선단초등학교	93790329 불꽃머리를 펼쳐라	아이들은 밝게 켜진 촛불을 좋아하지요. 자신의 생일이 아니어도 케익에 촛불이 켜졌을 보면 언제나 불고 싶어하니까요. 그런 불꽃에 관련된 흥미로운 이야기들이 펼쳐진 이 책을 저희 학교 아이들이 참 좋아할 것 같아요.	선단초등학교	20201203	Y	Y
11908959	sim00375	서울투자운용 주식회사	95527483 필립 코틀러 리테일 4.0	코로나19로 인해 오프라인 리테일 시장이 많이 침체되고 흔들리고 있는데, 시장과 고객에 대한 마케팅을 어떻게 하면 좋을지 직원들과 논의하면 좋을 것 같습니다	서울투자운용(주)	20201229	N	Y

8개 항목을 찾았습니다.

리포트 개제: 리포트 개제, 모든 개제, MDX 개제, 노트, 관련 리포트

■ 리포트 실행 완료 화면

리포트 필터 X 지우기

FT/QOA#기준년월

페이지 바이: 없음

회원번호	상품번호	댓글내용	법인명	작성일자	관심회원여부	법인회원여부	메트릭
<회원번호>	<상품번호>	<댓글내용>	<법인명>	<작성일자>	<관심회원여부>	<법인회원여부>	<1>

리포트 세부 사항

리포트 필터: 기준년월 (기준년월) = "202012"

포맷프사세

포맷프: 1: 기준년월 202012

회원번호	상품번호	법인명	작성일자	관심회원여부	법인회원여부	입력을 추가하려면
10001638	hansoles01	한솔초등학교	스노볼	20201203	N	Y
10141127	thsqnfch	손볼초등학교	우익의 집	20201217	N	Y
10228570	buk1580	백석대학교부속 유치원	어린이라는 세계	20201224	N	Y
10339546	gjes2014	갈전초등학교	스노볼	20201209	N	Y
10438662	altkwndkd	미사중앙초등학교	스노볼	20201217	N	Y

결과 형 재조정

리포트 세부 사항

리포트 필터: 기준년월 (기준년월) = "202012"

포맷프사세

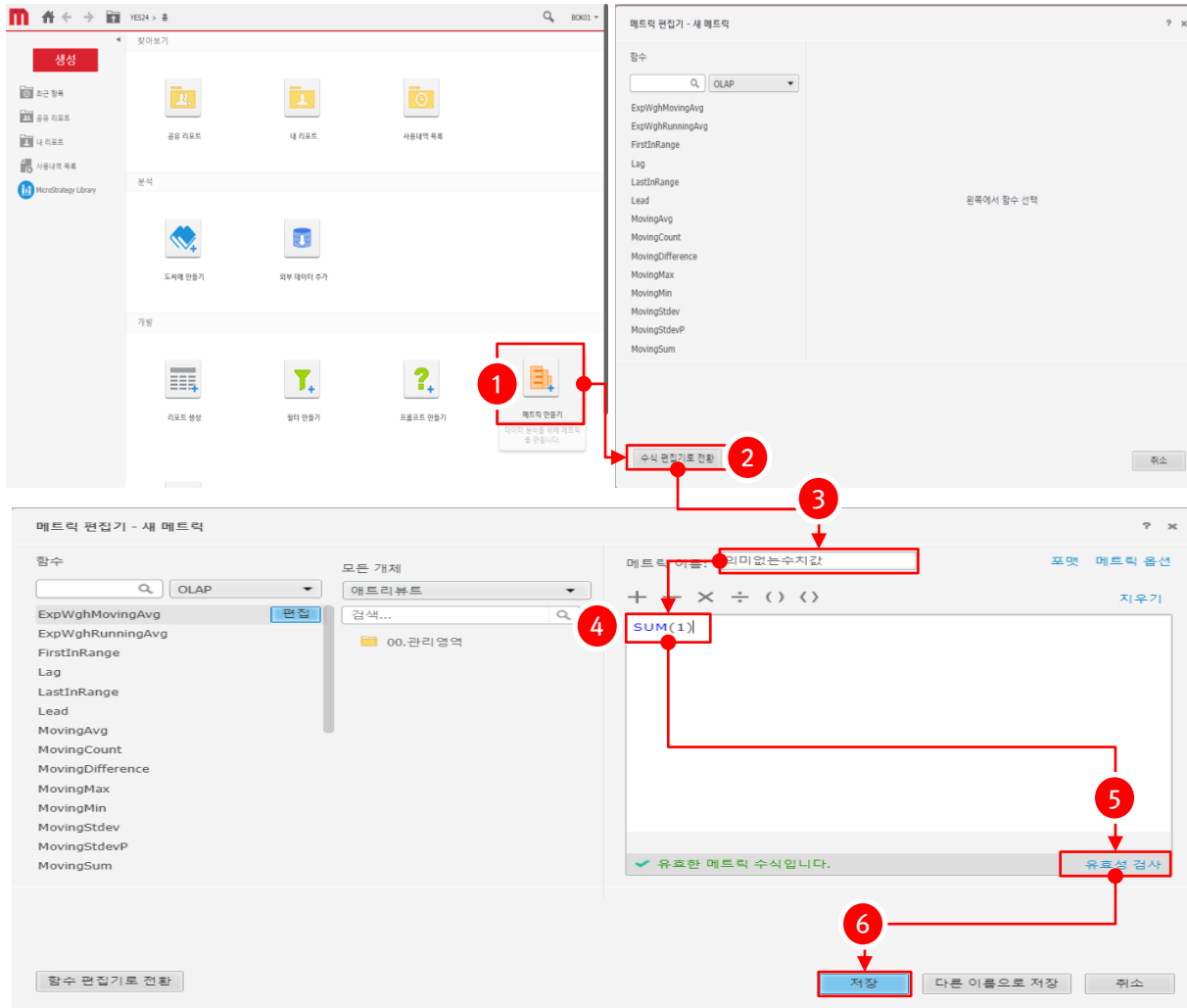
포맷프: 1: 기준년월 202012

크기: 1

크기: 0.00 센티미터

No	설명
1	<ul style="list-style-type: none"> TO-BE 시스템에서는 리포트 조회시 분석 관점과 수치값을 모두 배치하는 것이 원칙임 그러나 수치값 없이 단순 회원목록이나 상품목록을 조회하는 리포트를 생성해야 하는 경우가 발생함
2	<ul style="list-style-type: none"> TO-BE 시스템에서는 수치값을 배치하지 않을 경우 리포트 조회 시 빈영역으로 조회됨
3	<ul style="list-style-type: none"> 현재 정형보고서에는 의미없는 값을 조회하는 수치값인 1을 배치하여 빈영역이 조회 않도록 설정함 만일 회원번호를 조회할 경우 회원 비정형 영역의 회원수를 배치해도 무방함 의미 없는 수치값 배치 후 포맷-결과 행조정 메뉴에서 열간격을 0으로 설정하여 화면에서 노출되는 것을 방지함 이 경우 엑셀 내보내기시 열간격이 0으로 설정된 컬럼은 자동 숨김처리됨

■ 의미없는 수치값 생성 방법



No	설명
1	· 홈 화면에서 메트릭 만들기 클릭
2	· 메트릭 편집기 팝업이 나타나면 수식편집기로 전환 클릭
3	· 원하는 수치값 명을 입력
4	· SUM(1) 입력
5	· 유효성 검사 클릭 · '유효한 메트릭 수식입니다' 라는 메시지가 나타나면 정상
6	· 저장 버튼을 클릭하여 내 리포트 영역에 저장 후 리포트에 배치

4. B2B 판매분 상품권 낙전확인 리스트

- 요청부서 : 도서사업본부 법인서비스팀
- 보고서 특징 : 상품권, 상품권상세를 활용한 비정형 분석 리포트

■ 리포트 실행 - 프롬프트 입력

YES24 > 공유 리포트 > 00.도서사업본부 > 04.법인서비스팀 > 19.B2B 판매분 상품권 낙전확인 리스트 (상품권상세) BOK01

색인 X

선택된 사항 요약

1 PT/VAL#상품권사용종료년월(From)_상품권상세 (필수)
 상품권상세 (필수)
 시작 상품권사용종료년월을 입력하세요.
 이 프롬프트에는 정확히 6 개의 문자 개수가 필요합니다.

2 PT/VAL#상품권사용종료년월(To)_상품권상세 (필수)
 상품권상세 (필수)
 종료 상품권사용종료년월을 입력하세요.
 이 프롬프트에는 정확히 6 개의 문자 개수가 필요합니다.

1

리포트 메시지 이름: 19.B2B 판매분 상품권 낙전확인 리스트 (상품권상세)

리포트 실행 취소

No	설명
1	· From~To 형태의 상품권사용종료년월 입력

■ 리포트 구성 및 개체 배치

YES24 > 공유 리포트 > 00.도서사업본부 > 04.법인서비스팀 > 디자인 모드: 19.B2B 판매분 상품권 낙전확인 리스트 (상품권상세) BOK01

리포트 개체

- ▶ 담당MD사원번호
- ▶ 등록회원번호
- ▶ 사용시작일
- ▶ 사용종료일
- ▶ 상품권발행번호
- ▶ 상품권번호
- ▶ 상품권일련번호
- ▶ 제휴사번호
- ▶ 상품권발행금액
- ▶ 상품권사용금액
- ▶ 상품권잔액

리포트 필터 X 지우기

- X B2E결제유형코드 목록에 있음 (03:B2B 상품권) ↓
- 모+
- X FT/QOA#상품권사용증표년월(From-To)_상품권상세 ↑ ↓
- 모+
- X 거래처유형코드 목록에 있음 (12:B2E제휴사) ↑

뷰 필터 빈 필터.

페이지 바이: 없음

상품권번호	상품권일련번호	상품권발행번호	제휴사번호	사용시작일	사용종료일	담당MD사원번호	등록회원번호	메트릭	상품권발행금액	상품권사용금액	상품권잔액
<상품권번호>	<상품권일련번호>	<상품권발행번호>	<제휴사번호>	<사용시작일>	<사용종료일>	<담당MD사원번호>	<등록회원번호>		<상품권발행금액>	<상품권사용금액>	<상품권잔액>

11개 항목을 찾았습니다.

- 리포트 개체
- 모든 개체
- MDX 개체
- 노트
- 관련 리포트

No	설명
1	<ul style="list-style-type: none"> · 상품권, 상품권상세에 배치된 분석관점 및 수치값 사용 · 상품권 및 상품권발행번호 기준 수치 조회
2	<ul style="list-style-type: none"> · B2E결제유형코드 및 거래처유형코드를 이용하여 일반적인 구성요소 프롬프트 설정
3	<ul style="list-style-type: none"> · 등록되지 않은 담당MD사원번호가 존재하여 리포트 기본 Join방식을 Left Outer Join으로 설정함 · TO-BE 시스템에서는 Inner Join이 표준이나 만약 Outer Join이 필요할 경우 운영팀에 요청

5. B2B 상품권 사용 내역

- 요청부서 : 도서사업본부 법인서비스팀
- 보고서 특징 : 상품권, 상품권상세, 상품권결제를 활용한 비정형 분석 리포트

■ 리포트 실행 완료 화면

YES24 > 공유 리포트 > 00.도서사업본부 > 04.법인서비스팀 > 11.(3분) B2B 상품권 사용 내역

리포트 홈 도구 데이터 그리드 포맷 (사용자) 최근 수정: 21-3-10 오전 11:35:8

리포트 세부 사항

리포트 필터:
 ("20210202" 와 "20210228" 사이 상품권결제발생일자 (상품권결제발생일자) 와 (B2B결제유형코드 = 03:B2B 상품권) 와 (거래처유형코드 = 12:B2B제휴사))

뷰 필터: 빈 필터, Y 조건 추가, 자동 응답 변경

프로그래밍 상세

프로그래밍 1: PT/VAL#상품권결제발생일자(From)
 20210202
 프로그래밍 2: PT/VAL#상품권결제발생일자(To)
 20210228

데이터 랭: 1 - 500 / 18325 | 데이터 열: 2

상품권결제발생일자	상품권번호	상품권발행번호	주문번호	물구분코드	제휴사번호	결제구분코드	상품권발행금액	상품권사용금액		
합계							478,569,694	268,369,738		
2021년 02월 10일	100032	[이지웰] 예스24 복지상품권	GYES00020U00H42G030J	242921790	일반	212392	이지웰(상품권)_B2E	사용	100,000	66,660
2021년 02월 11일	100032	[이지웰] 예스24 복지상품권	GYES00020U00H42G030J	242981304	일반	212392	이지웰(상품권)_B2E	사용	100,000	26,100
2021년 02월 15일	100032	[이지웰] 예스24 복지상품권	GYES00020U00H42G030J	242921790	일반	212392	이지웰(상품권)_B2E	취소	100,000	-66,660
2021년 02월 15일	100032	[이지웰] 예스24 복지상품권	GYES00020U00H42G030J	243259900	일반	212392	이지웰(상품권)_B2E	사용	100,000	7,240
2021년 02월 15일	100032	[이지웰] 예스24 복지상품권	GYES00020U00H42G030J	243259900	일반	212392	이지웰(상품권)_B2E	취소	100,000	-7,240
2021년 02월 15일	100032	[이지웰] 예스24 복지상품권	GYES00020U00H42G030J	243311215	일반	212392	이지웰(상품권)_B2E	사용	100,000	73,900
2021년 02월 15일	100032	[이지웰] 예스24 복지상품권	GYES00020U00H42G030J	243311215	일반	212392	이지웰(상품권)_B2E	취소	100,000	-73,900
2021년 02월 15일	100032	[이지웰] 예스24 복지상품권	GYES00020U00H42G030J	243311773	일반	212392	이지웰(상품권)_B2E	사용	100,000	73,900
2021년 02월 02일	100133	YES24 온라인 통합상품권 10만원권	GYES00930W07E13A031K	242244780	일반	106551	에스이십사주식회사_온라인상 품권	사용	100,000	8,400
2021년 02월 02일	100133	YES24 온라인 통합상품권 10만원권	GYES00930W07E13A031K	242244897	일반	106551	에스이십사주식회사_온라인상 품권	사용	100,000	16,200
2021년 02월 02일	100133	YES24 온라인 통합상품권 10만원권	GYES00930W07E13A031K	242245020	일반	106551	에스이십사주식회사_온라인상 품권	사용	100,000	16,200
2021년 02월 02일	100133	YES24 온라인 통합상품권 10만원권	GYES00930X06X23W031F	242242831	일반	106551	에스이십사주식회사_온라인상 품권	사용	100,000	16,200
2021년 02월 02일	100133	YES24 온라인 통합상품권 10만원권	GYES00930X06X23W031F	242243039	일반	106551	에스이십사주식회사_온라인상 품권	사용	100,000	16,200
2021년 02월 02일	100133	YES24 온라인 통합상품권 10만원권	GYES00930X06X23W031F	242243294	일반	106551	에스이십사주식회사_온라인상 품권	사용	100,000	16,200
2021년 02월 02일	100133	YES24 온라인 통합상품권 10만원권	GYES00930X06X23W031F	242243471	일반	106551	에스이십사주식회사_온라인상 품권	사용	100,000	5,000

9개 항목을 찾았습니다.

리포트 상세: 리포트 개요, 모든 개체, MDX 개체, 노트, 관련 리포트

■ 리포트 실행 - 프롬프트 입력

YES24 > 공유 리포트 > 00.도서사업본부 > 04.법인서비스팀 > 11.(3분) B2B 상품권 사용 내역

색인 X

선택된 사항 요약

1 PT/VAL#상품권결제발생일자(From) (필수)
시작 상품권결제발생일자를 입력하세요.
이 프롬프트에는 정확히 8 개의 문자 개수가 필요합니다.

2 PT/VAL#상품권결제발생일자(To) (필수)
종료 상품권결제발생일자를 입력하세요.
이 프롬프트에는 정확히 8 개의 문자 개수가 필요합니다.

리포트 메시지 이름: 11.(3분) B2B 상품권 사용 내역

리포트 실행 취소

No	설명
1	· From~To 형태의 상품권결제발생일자 입력

■ 리포트 구성 및 개체 배치

No	설명
1	<ul style="list-style-type: none"> · 상품권, 상품권상세, 상품권결제에 배치된 분석관점 및 수치값 사용 · 상품권 및 상품권발행번호 기준 수치 조회
2	<ul style="list-style-type: none"> · 상품권, 상품권상세, 상품권결제를 모두 사용할 경우 상품권발행번호를 반드시 사용해야 정상적인 수치가 조회됨
3	<ul style="list-style-type: none"> · B2E결제유형코드 및 거래처유형코드를 이용하여 일반적인 구성요소 프롬프트 설정

6. 예스베리굿즈 판매내역(본사 사은품 특판실적)

- 요청부서 : 도서사업본부 오프라인매장
- 보고서 특징 : 오프라인 매장 관련 특정 상품의 현황 조회

■ 리포트 실행 완료 화면

YES24 > 공유 리포트 > 00.도서사업본부 > 07.오프라인매장(MIS) > 39.에스베리굿즈 판매내역(본사 사은품 특관실적)

리포트 실행 도구 데이터 그리드 포맷

리포트 제목: 리포트 세부 사항

리포트 필터: ("202102"와 "202102" 사이 판매년월 (판매년월)) 와 (매장상품번호 (매장상품명) "에스베리굿즈" 를 포함)

뷰 필터: 빈 필터. 조건 추가 자동 응답 변경

프로그래밍 상세

프로그래밍 1: PT/VAL#판매년월(From)
202102
프로그래밍 2: PT/VAL#판매년월(To)
202102
프로그래밍 3: PT/ELM#매장코드
답변 인원 프로그래밍
프로그래밍 4: PT/ELM#판매구분코드
답변 인원 프로그래밍

15개 항목을 찾았습니다.

- 리포트 개체
- 모든 개체
- MDX 개체
- 노트
- 관련 리포트

판매년월	판매일자	매장코드	매장상품번호	회사	판매구분코드	판매수량	판매가격	총판매금액	총할인금액	순매출금액
합계						1,785	9,369,750	9,275,450	2,032,995	7,278,055
2021년 02월	합계					1,785	9,369,750	9,275,450	2,032,995	7,278,055
	2021년 02월 01일	묵등점	T0118624	엘리스 휴대용 플레이 매트 [에스베리굿즈]	2020년 10월 1자	주문 2 반품 -1	12,600 6,300	12,600 -6,300	2,100 0	10,500 -6,300
			T0118626	[토끼] 엘리스 휴대용 컬러의자 [에스베리굿즈]	2020년 10월 1자	주문 1	5,800	5,800	0	5,800
			T0118926	2021 기부 동물칼린더 [에스베리굿즈]	2020년 11월 1자	주문 1	1,500	9,000	0	1,500
			T0119909	[화이트] 소 머그 [에스베리굿즈]	2021년 1월 1자	주문 1	5,700	5,700	0	5,700
			T0120063	[영무새와 인어] 마티스 패브릭 포스터 [에스베리굿즈]	2021년 2월 1자	주문 1	4,300	34,400	1,300	3,000
		부산 서면점	T0115732	[마티스] 3단 우산 [에스베리굿즈]	2020년 6월 2자	주문 1	6,000	6,000	0	6,000
			T0118917	[미스티 그레이] 2021 YES24 시그니처 데일리 다이 어리 [에스베리굿즈]	2020년 11월 1자	주문 1	6,500	6,500	1,300	5,200
			T0119659	[주디] 디즈니 수면바지 [에스베리굿즈]	2020년 12월 1자	주문 1	6,300	6,300	0	6,300
			T0119761	[미미] YES24 x 러브롱동 일년화 [에스베리굿즈]	2020년 12월 2자	주문 1	6,000	6,000	0	6,000
			T0119765	[백석/핑크] 문학 투웨이 스테인리스 컵 SET [에스베리굿즈]	2020년 12월 2자	주문 1	7,500	7,500	0	7,500
			T0119766	[고데/민트] 문학 투웨이 스테인리스 컵 SET [에스베리굿즈]	2020년 12월 2자	주문 1	7,500	7,500	0	7,500
			T0119913	[김소울] 한국 시 가습기 [에스베리굿즈]	2021년 1월 1자	주문 1	6,600	6,600	0	6,600
			T0119918	[브라운] 헤링본 투웨이 벽 [에스베리굿즈]	2021년 1월 1자	주문 1	6,900	6,900	0	6,900

데이터 탭: 1 - 500 / 1300 | 데이터 열: 5

■ 리포트 실행 - 프롬프트 입력

No	설명
1	· From~To 형태의 상품권결제발생일자 력
2	· 매장코드 및 판매구분코드 입력 · 매장코드와 판매구분코드를 입력하지 않을 경우 입력한 날짜기준 전체 조회됨

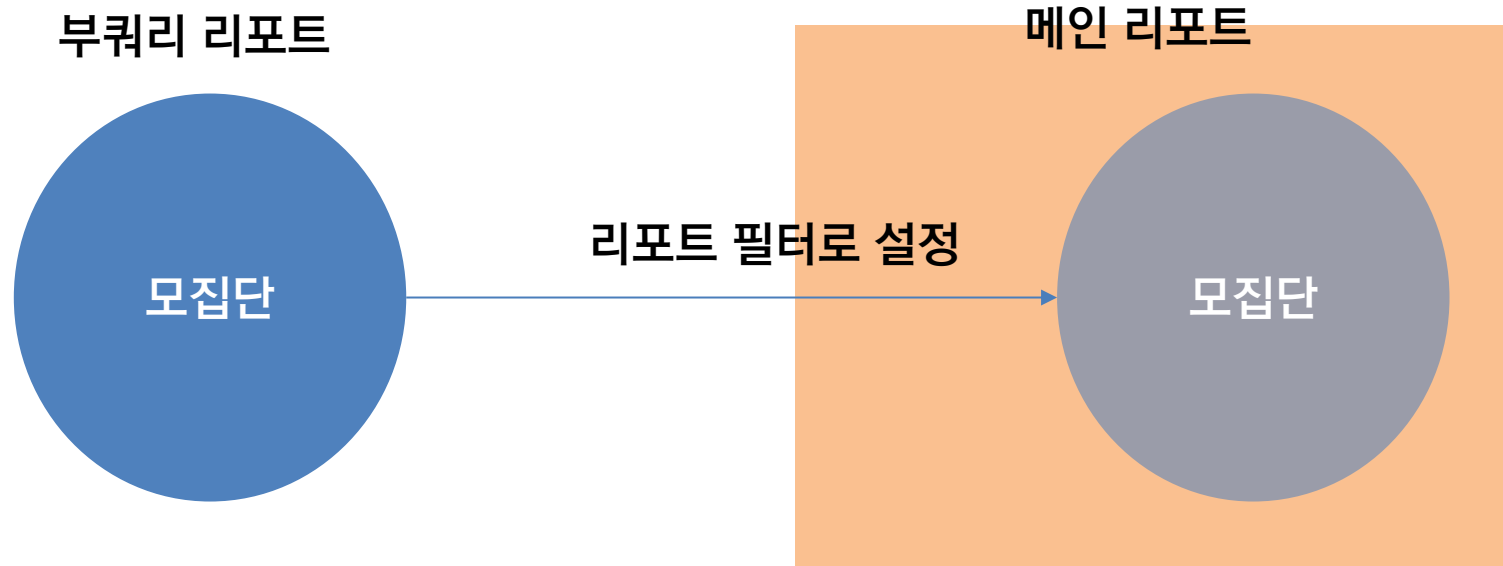
■ 리포트 구성 및 개체 배치

No	설명
1	· 비정형 분석의 매장매출, 매장매출상세, 매장상품에 배치된 분석관점 및 수치값 사용
2	· 오프라인 매장관련 비정형 분석 시 POS번호, 계산서번호, 일련번호를 보고서에 추가 필요 · POS번호, 계산서번호, 일련번호가 제거될 경우 전체 합계는 동일하나 행수가 차이가 날 수 있음
3	· 상품명 기준 조회조건 설정

6. eBook과 함께 주문한 관리분류별 매출 조회

- 요청부서 : 콘텐츠사업본부 eBook팀
- 보고서 특징 : 부쿼리(리포트필터)를 사용한 리포트

■ 부쿼리 리포트의 개념



정의

- 부쿼리(Report Filter)란 원하는 모집단을 추출한 이후 추출된 결과를 다른 집단(메인 리포트)의 조회조건으로 설정하는 것

TO-BE 환경에서 사용할 수 있는 경우

- 2021년 3월 결제한 회원 중 바이백을 신청한 회원을 추출하는 경우와 같이 주문번호로 연결은 불가능하나 회원번호로 모집단이 추출 가능할 경우

■ 리포트 실행 완료 화면

YES24 > 공유 리포트 > 01.컨텐츠사업본부 > 01.ebook팀 > 04.(3분) eBook과 함께 주문한 관리분류별 매출 조회

리포트 홈 도구 데이터 그리드 포맷

리포트 개체

- ▶ 결제일자
- ▶ 상품관리대분류
- ▶ 결제금액
- ▶ 주문건수

리포트 세부 사항

리포트 필터:
 ((REQ-DGT-D02-REP-206) FT/RPT# (3분) eBook과 함께 주문한 관리분류별 매출 조회(비정형기반)) 와 ("20201201" 와 "20201231" 사이 결제일자 (결제일자)) 와 (상품관리대분류번호 = 001:국내도서, 002:외국도서, 003:CD/LP, 004:ebook, 005:DVD/Blu-ray, 006:문구/GIFT, 018:중고샵, 022:전자책 단말기)

프롬프트상세

프롬프트 1: PT/VAL#결제일자(From)
 20201201
 프롬프트 2: PT/VAL#결제일자(To)
 20201231

상품관리대분류	전체		eBook		실물상품		국내도서		외국도서		음반		DVD/비디오		GIF
	결제일자	결제금액	주문건수	결제금액	주문건수	결제금액	주문건수	결제금액	주문건수	결제금액	주문건수	결제금액	주문건수	결제금액	
합계	2,449,110,620	355,024	2,175,766,480	354,924	273,344,140	5,412	232,334,100	4,949	8,607,810	259	3,213,190	104	1,515,380	30	11,473,750
2020년 12월 01일	78,532,920	8,385	70,001,840	8,385	8,531,080	174	7,596,170	159	148,570	7	131,400	2	45,100	1	101,750
2020년 12월 02일	58,316,650	6,195	50,598,990	6,195	7,717,660	165	6,671,710	154	218,660	9	54,900	2	147,400	2	520,300
2020년 12월 03일	70,005,840	7,451	58,392,880	7,451	11,612,960	200	10,680,780	191	146,860	6	121,200	5	50,050	1	208,300
2020년 12월 04일	60,502,550	7,110	50,288,810	7,107	10,213,740	146	9,431,400	134	64,760	5	32,200	2	27,900	2	28,020
2020년 12월 05일	95,886,730	15,661	91,185,050	15,659	4,701,680	114	3,890,230	104	92,760	7	105,500	5	-	-	196,740
2020년 12월 06일	93,228,610	16,628	87,329,030	16,628	5,899,580	154	5,039,750	139	225,170	9	110,500	4	63,800	1	158,400
2020년 12월 07일	65,904,490	10,020	58,760,490	10,019	7,144,000	148	6,086,190	135	283,050	7	54,900	2	-	-	223,250
2020년 12월 08일	70,950,910	12,560	62,120,960	12,557	8,829,950	160	8,022,020	149	336,410	8	74,500	1	-	-	159,100
2020년 12월 09일	64,320,740	8,183	53,388,860	8,179	10,931,880	176	9,597,860	166	426,080	5	76,600	2	119,300	1	318,950
2020년 12월 10일	70,988,940	9,618	61,538,060	9,616	9,450,880	205	8,209,190	189	296,750	10	64,100	2	74,800	2	281,870
2020년 12월 11일	79,570,910	13,655	68,367,450	13,653	11,203,460	163	10,465,780	153	194,350	8	15,000	1	33,000	1	395,600
2020년 12월 12일	77,655,150	13,161	72,668,840	13,160	4,986,310	111	4,163,510	104	157,180	7	40,400	2	92,970	2	107,190
2020년 12월 13일	88,226,500	17,230	83,880,270	17,228	4,346,230	121	4,169,920	116	-8,560	1	-	-	31,400	1	30,740
2020년 12월 14일	77,711,640	10,691	67,750,080	10,686	9,961,560	190	8,775,280	167	359,690	16	177,600	5	106,350	3	260,870
2020년 12월 15일	78,984,960	12,847	70,447,410	12,841	8,537,550	189	7,738,070	177	114,670	5	-	-	-	-	114,610
2020년 12월 16일	69,611,370	8,610	61,152,860	8,606	8,458,510	189	7,169,550	168	668,760	14	-15,600	1	19,800	1	131,600
2020년 12월 17일	71,843,670	9,601	61,583,840	9,597	10,259,830	186	9,201,070	172	184,690	12	142,000	4	-	-	330,520
2020년 12월 18일	112,116,150	15,718	101,081,930	15,716	11,034,220	167	8,669,580	147	455,650	8	105,800	3	47,300	1	162,900
2020년 12월 19일	80,040,420	13,404	74,710,490	13,403	5,329,930	131	4,637,460	117	26,110	3	99,400	4	-	-	130,020
2020년 12월 20일	90,207,760	17,215	84,792,700	17,215	5,415,060	134	4,515,530	122	209,910	7	14,900	1	-	-	168,460

4개 항목을 찾았습니다.

리포트 개체

- 모든 개체
- HDX 개체
- 노트
- 관련 리포트

■ 리포트 실행 - 프롬프트 입력

YES24 > 공유 리포트 > 01.컨텐츠사업본부 > 01.ebook팀 > 04.(3분) eBook과 함께 주문한 관리분류별 매출 조회

색인 X

선택된 사항 요약

1 PT/VAL#결제일자(From) (필수) ▼ 시작 결제일자를 입력하세요.
이 프롬프트에는 정확히 8 개의 문자 개수가 필요합니다.

2 PT/VAL#결제일자(To) (필수) ▼ 종료 결제일자를 입력하세요.
이 프롬프트에는 정확히 8 개의 문자 개수가 필요합니다.

20201201

20201231

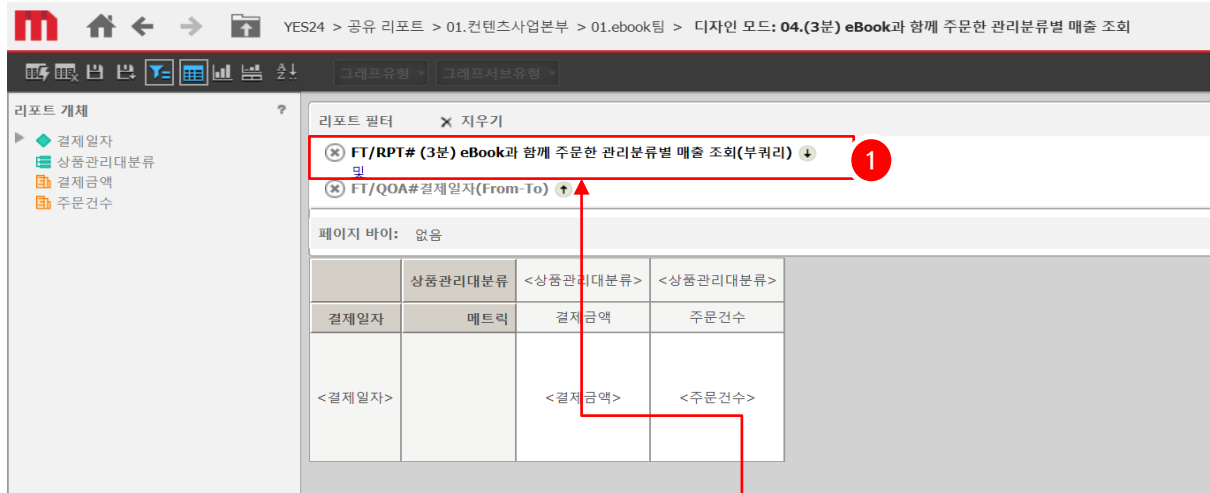
1

리포트 메시지 이름: 04.(3분) eBook과 함께 주문한 관리분류별 매출 조회

리포트 실행 취소

No	설명
1	· From~To 형태의 결제일자를 입력

■ 리포트 구성 및 개체 배치



No	설명
1	· 부쿼리로 사용할 리포트를 필터로 추가
2	<ul style="list-style-type: none"> · 부쿼리로 사용하는 리포트에서 메인 리포트와 동일한 기간으로 상품관리대분류번호가 04:ebook 인 것을 추출 · 주 리포트와 부쿼리 리포트에서 동일한 기간을 입력 받아야 하기 때문에 동일한 프롬프트가 포함된 FT/QOA#결제일자 (From~To)를 사용해야 함 · 현재 부쿼리 리포트는 주문일자/주문번호/결제금액을 사용하였지만 부쿼리 리포트가 주문번호를 조회조건으로 설정되어야 하기 때문에 주문번호만 남기고 주문일자/결제금액을 삭제해도 무방함

7. 바이백 정산내역 - 예치금 내역

- 요청부서 : 경영지원본부 경영지원팀
- 보고서 특징
 - 부쿼리(리포트필터)를 사용한 리포트
 - 취소 및 환불에 따른 +, - 값 출력

■ 리포트 실행 완료 화면

YES24 > 공유 리포트 > 03.경영지원본부 > 01.경영지원팀 > 05.(3분) 바이백 정산내역 - 예치금 내역

Administrator

최근 수정: 21-3-11 오전 10:40:57

리포트 홈 | 도구 | 데이터 | 그리드 | 포맷

(사용자)

리포트 개제

- 발생사유내역
- 발생일자
- 예치금일련번호
- 회원번호
- 차감적립구분
- 예치금사용금액

리포트 세부 사항

리포트 필터:
("20201201" 와 "20201201" 사이 예치금발생일자 (예치금발생일자)) 와 (예치금구분코드 <> 24:카드부분취소 가상관불, 25:중고상 C2C 예치금적립, 26:중고상 C2B 예치금적립, 31:C2B) 와 {04.(3분) 바이백 정산내역(부
취리)}

프롬프트상세

프롬프트 1: PT/VAL#예치금발생일자(From)
20201201
프롬프트 2: PT/VAL#예치금발생일자(To)
20201201

데이터 행: 228 | 데이터 열: 1

발생일자	회원번호		발생사유내역	예치금사용금액
합계				-9,797,674
2020년 12월 01일	11977275	yaeeun4062	김예은 공연 예매에 의한 예치금 결제	-2,800
2020년 12월 01일	2825359	ky870526	윤가영 공연 주문취소에 따른 예치금 사용환불	17,000
2020년 12월 01일	8841777	daya681	김다희 디지털머니 충전	-8,780
2020년 12월 01일	303831	goyose	고영석 반품예정에 의한 예치금 결제 취소	32,000
2020년 12월 01일	4347665	badlbi	김서연 반품예정에 의한 예치금 결제 취소	7,500
2020년 12월 01일	10012739	gkdud1212	유하영 예치금환불	-7,100
2020년 12월 01일	10076266	yulliakang	강미연 예치금환불	-6,800
2020년 12월 01일	10190733	rmfnxjrlehtjrhk	원남희 예치금환불	-329,000
2020년 12월 01일	10454309	wkqxoddkf	이상훈 예치금환불	-52,800
2020년 12월 01일	10681741	k432jd	김정담 예치금환불	-3,000
2020년 12월 01일	10906014	dbzl3fkgj	김현빈 예치금환불	-18,700
2020년 12월 01일	11653565	cej6327	채은주 예치금환불	-37,200
2020년 12월 01일	11654942	betty913	조은진 예치금환불	-271,300
2020년 12월 01일	12196800	u2motl	서동형 예치금환불	-31,000
2020년 12월 01일	12495652	soopea28	박종명 예치금환불	-15,700
2020년 12월 01일	12622660	vocalise56	오자연 예치금환불	-13,600
2020년 12월 01일	1316028	majus5	손은경 예치금환불	-29,200
2020년 12월 01일	13628697	wldudtbds1	윤지영 예치금환불	-32,600
2020년 12월 01일	13641709	jtj8301021	김지성 예치금환불	-119,100
2020년 12월 01일	13749195	yunico1005	최윤희 예치금환불	-51,600

6개 항목을 찾았습니다.

리포트 개제

- 모든 개제
- MDX 개제
- 노트
- 관련 리포트

■ 리포트 실행 - 프롬프트 입력

YES24 > 공유 리포트 > 03.경영지원본부 > 01.경영지원팀 > 05.(3분) 바이백 정산내역 - 예치금 내역

색인
X

선택된 사항 요약

1 PT/VAL#예치금발생일자(From) (필수) ✔

2 PT/VAL#예치금발생일자(To) (필수) ✔

1. PT/VAL#예치금발생일자(From) (필수)

시작 예치금발생일을 입력하세요.

이 프롬프트에는 정확히 8 개의 문자 개수가 필요합니다.

2. PT/VAL#예치금발생일자(To) (필수)

종료 예치금발생일을 입력하세요.

이 프롬프트에는 정확히 8 개의 문자 개수가 필요합니다.

리포트 메시지 이름:

리포트 실행
취소

No	설명
1	<ul style="list-style-type: none"> · From~To 형태의 예치금발생일자 입력

■ 리포트 구성 및 개체 배치



No	설명
1	<ul style="list-style-type: none"> 부쿼리 리포트에서 특정 조건으로 회원번호 추출 AS-IS 로직을 반영하여 기간조건 없이 예치금구분이 중고샵, C2B 예치금적립, C2B이며 발생사유내역이 바이백인 데이터 추출
2	<ul style="list-style-type: none"> 리포트 필터로 부쿼리 설정 추출한 회원번호 기준으로 예치금구분코드가 카드부분취소 가상환불, 중고샵, C2C예치금적립, 중고샵 C2B 예치금적립, C2B인 데이터 추출 AS-IS 보고서와는 다르게 취소 및 환불에 따라 +, - 금액으로 데이터 조회

8. 콘텐츠사업본부-북클럽사업팀-월별 인기도서 선택현황(1순위/10순위/100순위)

- 요청부서 : 콘텐츠사업본부 북클럽사업팀
- 보고서 특징 : 파생 메트릭을 이용한 순위 추출과 값 프롬프트 필터를 사용한 리포트

■ 리포트 실행 완료 화면

YES24 > 공유 리포트 > 01.컨텐츠사업본부 > 02.북클럽사업팀 > 15.월별 인기도서 선택현황(1순위) BOK01

리포트 홈 | 도구 | 데이터 | 그리드 | 포맷 | 최근 수정: 21-3-10 오후 2:39:39

리포트 개체 ? x

- ◆ 기준년월
- ◆ 북클럽이용상품번호
- ◆ 상품관리중분류번호
- 📄 선택건수
- 📊 순위

5개 항목을 찾았습니다.

리포트 개체

- 모든 개체
- MDX 개체
- 노트
- 관련 리포트

기준년월	북클럽이용상품번호		상품관리중분류번호	순위	선택건수
2020년 01월	7042064	넋지	비즈니스와경제	1	3,212
2020년 02월	80140537	작은 아씨들	문학	1	3,614
2020년 03월	81507536	한번 읽으면 절대로 잊지 않는 세계사 공부	인문/사회	1	6,930
2020년 04월	77220299	우리가 빛의 속도로 갈 수 없다면	문학	1	4,988
2020년 05월	89233935	나는 독서 재테크로 월급 말고 매년 3천만 원 번다	비즈니스와경제	1	4,646
2020년 06월	73463288	죽음 1	문학	1	4,302
2020년 07월	87532206	지적 대화를 위한 넓고 얇은 지식 0(제로)	인문/사회	1	6,178
2020년 08월	87532206	지적 대화를 위한 넓고 얇은 지식 0(제로)	인문/사회	1	4,384
2020년 09월	91621000	킵고잉 (KEEP GOING)	비즈니스와경제	1	4,309
2020년 10월	90976721	기분이 태도가 되지 않게	자기관리	1	5,136
2020년 11월	90384546	보통의 언어들	문학	1	4,958
2020년 12월	93778315	트렌드 코리아 2021	비즈니스와경제	1	5,295
평균				1	4,829

데이터 행: 13 | 데이터 열: 2

■ 리포트 실행 - 프롬프트 입력

YES24 > 공유 리포트 > 01.컨텐츠사업본부 > 02.북클럽사업팀 > 15.월별 인기도서 선택현황(1순위)

색인 X

선택된 사항 요약

1 PT/VAL#북클럽이용상품 기준년월 (From) (필수)

2 PT/VAL#북클럽이용상품 기준년월 (To) (필수)

1. PT/VAL#북클럽이용상품 기준년월(From) (필수)

북클럽이용상품 기준년월을 입력하세요.
이 프롬프트에는 정확히 6 개의 문자 개수가 필요합니다.

1. PT/VAL#북클럽이용상품 기준년월(To) (필수)

북클럽이용상품 기준년월을 입하세요.
이 프롬프트에는 정확히 6 개의 문자 개수가 필요합니다.

리포트 메시지 이름:

No	설명
1	<ul style="list-style-type: none"> · From-To 형태의 북클럽이용상품기준년월 입력 ※ 월별 보고서이므로 보통의 경우 약 1년 이상의 기간을 입력

■ 리포트 구성 및 개체 배치

No	설명
1	· 기준년월, 복클럽이용상품번호, 상품관리중분류, 선택건수를 분석관점 및 수치값으로 사용
2	· 기준년월 From-To 형태로 값을 입력받는 필터 배치

■ 파생 메트릭 생성

YES24 > 공유 리포트 > 01.컨텐츠사업본부 > 02.복클립사업팀 > 15.월별 인기도서 선택현황(1순위)

리포트 홈 | 도구 | 데이터 | 그리드 | 포맷

리포트 개체: 기준년월, 복클립이용상품번호, 상품관리중분류번호, 선택건수, 순위

뷰 필터: 순위 **2**

기준년월	복클립이용상품번호	정렬	선택건수
2020년 01월	7042064	넛지	3,212
2020년 02월	80140537	작은 아씨들	3,614
2020년 03월	84227588	히말라야의 눈	6,930
2020년 04월	84227588	히말라야의 눈	4,988
2020년 05월	84227588	히말라야의 눈	4,988
2020년 06월	84227588	히말라야의 눈	4,988
2020년 07월	84227588	히말라야의 눈	4,988
2020년 08월	87532206	지적 대화를 위한 넓고 얇은 지식	4,988
2020년 09월	91621000	킵고잉 (KEEP GOING)	4,988
2020년 10월	90976721	기분이 태도가 되지 않는다	4,988
2020년 11월	90384546	보통의 언어들	4,988
2020년 12월	93778315	트렌드 코리아 2021	4,988
평균			

메트릭 편집기 - 순위

표시 이름: 순위

함수: Rank

순위*: 선택건수(복클립이용상품)

순위 순서: 내림차순

다음으로 표시: 번호(1,2,3) 백분율(10%,50%,100%)

다음으로 NULL 값 처리: 기본값

브레이크 바이: 복클립이용상품기준년월

메트릭 옵션: 메트릭 삽입 **1**

Rank(ValueList)
수 목록에 있는 숫자의 랭킹을 구합니다. 세부 사항...

수식 편집기로 전환 | 저장 | 취소

No	설명
1	· 선택건수 수치값 마우스 우클릭 메뉴의 메트릭 삽입으로 순위에 대한 파생 메트릭 생성
2	· 생성한 순위 파생 메트릭을 뷰 필터에 배치하여 조회할 순위 입력

9. 콘텐츠사업본부-북클럽사업팀-북클럽 인기도서 현황 - 월별현황

- 요청부서 : 콘텐츠사업본부 북클럽사업팀
- 보고서 특징 : 파생 메트릭의 사용과 값 프롬프트 필터를 사용한 리포트

■ 리포트 실행 완료 화면

YES24 > 공유 리포트 > 01.컨텐츠사업본부 > 02.북클럽사업팀 > 19.북클럽 인기도서 현황 - 월별현황

리포트 홈 | 도구 | 데이터 | 그리드 | 포맷

최근 수정: 21-3-10 오후 3:14:42

리포트 개체

- 북클럽이용상품기준일자
- 북클럽이용상품번호
- 상품관리중분류번호
- 서비스시작일자
- 이퍼브상품번호
- 출판사명
- 누적선택건수(20181122~)
- 선택건수
- 순위

9개 항목을 찾았습니다.

리포트 개체

- 모든 개체
- MDX 개체
- 노트
- 관련 리포트

북클럽이용상품번호	이퍼브상품번호	출판사명	서비스시작일자	상품관리중분류번호	선택건수	순위	누적선택건수(20181122~)	
93778315	트렌드 코리아 2021	1234077	미래의창	20201221	비즈니스와경제	5,295	1	5,295
90051766	달라구트 꿈 백화점 : 잠들어야만 입장 가능합니다	1174956	(주)뽀앤파커스	20200705	문학	5,148	2	22,809
90863872	성숙한 어른이 갖춰야 할 좋은 심리 습관	1198885	다연	20201124	자기관리	5,056	3	6,055
91892737	주린이도 술술 읽는 친절한 주식책	1217454	(주)원앤원콘텐츠그룹	20201111	비즈니스와경제	4,263	4	7,500
90976721	기분이 태도가 되지 않게	1200630	(주)웅진씽크빅	20201015	자기관리	2,883	5	11,875
92098430	어른의 어휘력	1219180	앤의서재	20201222	인문/사회	2,786	6	2,786
90384546	보통의 언어들	1186681	주식회사 위즈덤하우스	20201105	문학	2,665	7	7,623
91747380	살고 싶다는 농담	1214924	(주)웅진씽크빅	20201219	문학	2,533	8	2,533
93720520	걸어 다니는 어원 사전	1233097	(주)월북	20201210	인문/사회	2,445	9	2,445
87532206	지적 대화를 위한 넓고 얇은 지식 0(제로)	1140719	웨일북	20200710	인문/사회	2,427	10	20,899
91116960	김미경의 리부트	1199566	(주)웅진씽크빅	20201209	자기관리	2,174	11	2,174
87309179	주식투자 무작정 따라하기(2021년 개정판)	1139993	주식회사 한국출판콘텐츠	20201201	비즈니스와경제	2,110	12	2,110
95074512	좌파 고양이를 부탁해	1240407	주식회사 한국출판콘텐츠	20201217	문학	1,772	13	1,772
69249915	적게 자도 괜찮습니다	993132	주식회사 한국출판콘텐츠	20201211	가정과생활	1,618	14	1,618
77220299	우리가 빛의 속도로 갈 수 없다면	1069125	도서출판 동아아시아	20200410	문학	1,583	15	20,303
91471188	어쩌다 정신과 의사	1211346	(주)도서출판푸른숲	20201203	인문/사회	1,541	16	1,541
91729930	책으로 시작하는 부동산 공부	1214672	더디퍼런스	20201216	비즈니스와경제	1,453	17	1,453
90378146	기억 1	1189051	(주)열린책들	20201109	문학	1,392	18	5,476
91465416	허영만의 주식투자 36계	1210833	스토린랩	20201202	비즈니스와경제	1,384	19	1,384
81504880	부의 의무론	1088052	(주)북새통	20200902	비즈니스와경제	1,328	20	6,524

데이터 행: 1 - 500 / 11339 | 데이터 열: 3

■ 리포트 실행 - 프롬프트 입력

YES24 > 공유 리포트 > 01.컨텐츠사업본부 > 02.복클럽사업팀 > 19.복클럽 인기도서 현황 - 월별현황

색인 X

선택된 사항 요약

1 PT/VAL#복클럽이용상품 기준일자 (From) (필수) ✓

2 PT/VAL#복클럽이용상품 기준일자 (To) (필수) ✓

1. PT/VAL#복클럽이용상품 기준일자(From) (필수)

복클럽이용상품 기준일자를 입력하세요.
이 프롬프트에는 정확히 8 개의 문자 개수가 필요합니다.

2. PT/VAL#복클럽이용상품 기준일자(To) (필수)

복클럽이용상품 기준일자를 입력하세요.
이 프롬프트에는 정확히 8 개의 문자 개수가 필요합니다.

리포트 메시지 이름:

No	설명
1	· From-To 형태의 복클럽이용상품기준년월 입력

■ 리포트 구성 및 개체 배치

리포트 구성 및 개체 배치

리포트 필터 X 자우기

FT/QOA#복클립이용상품 기준일자(From-To)

페이지 바이: 없음

복클	상품번호	이퍼브상품번호	출판사명	서비스시작일자	상품관리중분류번호	메트릭	선택건수	순위	누적선택건수(20181122~)
<복클립이용상품번호>	<이퍼브상품번호>	<출판사명>	<서비스시작일자>	<상품관리중분류번호>		<선택건수>	<순위>	<누적선택건수(20181122~)>	

9개 항목을 찾았습니다.

- 리포트 개체
- 모든 개체
- MDX 개체
- 노트
- 관련 리포트

No	설명
1	· 복클립이용상품기준일자, 복클립이용상품 상품번호, 상품관리중분류번호, 서비스시작일자, 이퍼브상품번호, 출판사명, 누적선택건수, 선택건수를 분석관점 및 수치값으로 사용
2	· 복클립이용상품기준일자 From-To 입력 필터 배치
3	· 20181122를 From으로 복클립이용상품 기준일자 To 입력 값 까지의 조건을 만족하는 누적선택건수 메트릭을 생성해 수치값으로 사용

■ 파생 메트릭 생성

The screenshot shows a web application interface with a table of products. The table has columns for '번호' (No.), '이퍼브상품번호' (Epub Product No.), '출판사명' (Publisher Name), '서비스시작일자' (Service Start Date), '상품관리중분류번호' (Product Management Sub-classification No.), '선택건수' (Selected Count), and '누적선택건수 (20181122~)' (Cumulative Selected Count (20181122~)).

A context menu is open over the table, showing options like '정렬' (Sort), '그리드 정렬...' (Grid Sort...), '메트릭 삽입' (Insert Metric), '이동' (Move), and '필터 온...' (Filter On...). A red circle highlights the '메트릭 삽입' option. A secondary menu is also visible, showing options like '오름자순' (Ascending), '내림자순' (Descending), '브레이크 바이 없음' (No Break By), and '브레이크 바이 이퍼브상품번호(복렬임용상품)' (Break By Epub Product No. (Complex Product)).

번호	이퍼브상품번호	출판사명	서비스시작일자	상품관리중분류번호	선택건수	누적선택건수 (20181122~)
	1144046	비전책토리	20201022	문학		120
	567978	주식회사 북틀	20190430	가정과생활		148
	44106	주식회사 위즈덤하우스	20190805			442
	1184928	주식회사 북틀	20190805			64
	1184928	주식회사 위즈덤하우스	20190805			41
	1184928	주식회사 북틀	20190805			731
	869027	주식회사 북틀	20190805			232
	869028	주식회사 북틀	20190805			222
	944021	주식회사 북틀	20190805			203
	1013338	주식회사 북틀	20190805			183
	1013356	주식회사 북틀	20190805			194
	673372	주식회사 한국출판콘텐츠	20190528			1,500
	673373	주식회사 한국출판콘텐츠	20190528			925
	1034159	(주)키출판사	20200508			750
	950716	(주)키출판사	20181015			2,022
	940233	(주)키출판사	20181015			513
	1008764	(주)키출판사	20190411			573
	1139730	(주)키출판사	20200521			1,291
	659086	(주)키출판사	20181015			3,717
	893880	(주)키출판사	20181015			3,072
	965256	(주)키출판사	20190412			1,324
	1164106	(주)키출판사	20201124			1,353
	1041317	(주)키출판사	20200521			2,813
	656394	주식회사 한국출판콘텐츠	20190510	국어와외국어	0	5,556

No	설명
1	· 그리드 영역에 배치한 선택건수 마우스 우클릭 메뉴 중 메트릭 삽입 기능으로 순위에 대한 파생 메트릭 생성

10. 해피머니/컬처랜드 상품권 분야별 사용내역

- 요청부서 : 마케팅본부 마케팅팀
- 보고서 특징 : 파생 메트릭의 사용과 페이지 바이 기능을 이용한 리포트

■ 리포트 실행 완료 화면

YES24 > 공유 리포트 > 02.마케팅본부 > 01.마케팅팀 > 09.(3분) 해피캐쉬/컬처캐쉬 상품권 분야별 사용내역

리포트 홈 | 도구 | 데이터 | 그리드 | 포맷 | 최근 수정: 21-3-10 오후 2:13:45

리포트 개체

- ◆ 결제수단명
- ◆ 결제수단코드
- ◆ 상품관리대분류명
- ◆ 상품관리대분류번호
- 📄 결제금액
- 📄 비율

6개 항목을 찾았습니다.

리포트 개체

- 📄 노트
- 📄 관련 리포트

페이지 바이: 결제수단명: 해피캐쉬

컬처캐쉬
해피캐쉬

데이터 행: 13 | 데이터 열: 2

상품관리대분류명	결제금액	비율
	719,224,272	100.00%
국내도서	535,875,222	74.51%
외국도서	36,789,247	5.12%
CD/LP	17,484,638	2.43%
ebook	14,986,222	2.08%
DVD/Blu-ray	8,187,858	1.14%
문구/GIFT	25,000,290	3.48%
북러닝	1,017,930	0.14%
중고샵	36,927,438	5.13%
전자책 단말기	41,298,107	5.74%
e연재	229,390	0.03%
상품권	410,000	0.06%
APP	1,017,930	0.14%

■ 리포트 실행 - 프롬프트 입력

YES24 > 공유 리포트 > 02.마케팅본부 > 01.마케팅팀 > 09.(3분) 해피머니/컬처랜드 상품권 분야별 사용내역

색인

선택된 사항 요약

1 PT/VAL#결제년월 (필수)

2 PT/ELM#결제수단코드 (필수)

1. PT/VAL#결제년월 (필수)

조회하실 결제년월을 선택하세요.
이 프롬프트에는 정확히 6 개의 문자 개수가 필요합니다.

202003

2. PT/ELM#결제수단코드 (필수)

원하는 결제수단코드를 선택합니다.
이 프롬프트는 최소한 하나의 선택 항목이 필요합니다.

검색:

대/소문자 구분

사용 가능:

- \$: 해당사항없음
- 01: 카드
- 02: 실시간계좌이체
- 03: 무통장
- 04: 핸드폰
- 05: 모바일터머니
- 06: 홀몰리스상품권
- 07: 모바일내역사용권

선택됨

- 23: 컬처캐쉬
- 30: 해피캐쉬

리포트 메시지 이름: 09.(3분) 해피머니/컬처랜드 상품권 분야별 사용내역

리포트 실행 취소

No	설명
1	· 조회할 결제년월 입력
2	· 조회결과를 제한할 결제 수단 선택 · 만일 컬처캐쉬, 해피캐쉬 이외의 다른 결제 수단을 추가로 선택 했을 경우 페이지바에 추가로 선택한 결제수단까지 조회됨

■ 리포트 구성 및 개체 배치

No	설명
1	· 결제수단코드, 결제수단명, 상품관리대분류번호, 상품관리대분류명, 결제금액 분석관점 및 수치값으로 사용
2	· 결제수단명 페이지 바이 기능에 배치

■ 파생 메트릭 생성

The screenshot shows the YES24 OLAP system interface. At the top, there is a breadcrumb navigation: YES24 > 공유 리포트 > 02.마케팅본부 > 01.마케팅팀 > 09.(3분) 해피머니/컬처랜드 상품권 분야별 사용내역. Below this is a report header with a menu bar (리포트 홈, 도구, 데이터, 그리드, 포맷) and a table titled '상품관리대분류명' with columns '결제금액' and '비율'. The table shows a value of 719,224,272 for '결제금액' and 100.00% for '비율'. A dialog box titled '메트릭 편집기 - 비율' is open, showing a list of functions on the left and a formula editor on the right. The formula is: $\frac{\text{결제금액}}{\text{Sum}(\text{UseLookupForAttributes}=\text{False})(\text{결제금액})}$. The dialog also includes a '메트릭 옵션' section with '지우기' and '유효성 검사' buttons. A green checkmark indicates '유효한 메트릭 수식입니다.' (Valid metric formula).

No	설명
1	<ul style="list-style-type: none"> · 새로운 메트릭 추가 기능으로 결제금액의 비율에 대한 파생 메트릭 추가 · 해당 수식은 자동으로 생성됨

14. 경영지원본부-공통-일별 결제수단별 사용 내역 (마감)

- 요청부서 : 경영지원본부
- 보고서 특징 : 특정 시점 주문번호를 리포트 필터(부쿼리)로 사용

■ 리포트 실행 완료 화면

YES24 > 공유 리포트 > 03.경영지원본부 > 00.공통 > 02.(3분) 일별 결제수단별 사용 내역 (마감)

리포트 홈 | 도구 | 데이터 | 그리드 | 포맷 | 최근 수

리포트 개체

- ◆ 결제수단코드
- ◆ 결제일자
- 결제금액

3개 항목을 찾았습니다.

- 리포트 개체
- 모든 개체
- MDX 개체
- 노트
- 관련 리포트

결제수단코드	11번가결제금액	Auction결제금액	GMarket결제금액	GS&POINT
결제일자	결제금액	결제금액	결제금액	결제금액
2020년 02월 01일	53,894,322	53,894,322	53,894,322	53,89
2020년 02월 02일	4,400	4,400	4,400	
2020년 02월 03일	30,541,480	30,541,480	30,541,480	30,54
2020년 02월 04일	31,866,809	31,866,809	31,866,809	31,86
2020년 02월 05일	5,438,160	5,438,160	5,438,160	5,43
2020년 02월 06일	111,415,816	111,415,816	111,415,816	111,41
2020년 02월 07일	98,750	98,750	98,750	9
2020년 02월 08일	9,400	9,400	9,400	
2020년 02월 09일	16,695,552	16,695,552	16,695,552	16,69
2020년 02월 10일	365,451,099	365,451,099	365,451,099	365,45

■ 리포트 실행 - 프롬프트 입력

YES24 > 공유 리포트 > 03.경영지원본부 > 00.공통 > 02.(3분) 일별 결제수단별 사용 내역 (마감)

색인 X

선택된 사항 요약

1 PT/VAL#결제일자(From) (필수)

2 PT/VAL#결제일자(To) (필수)

1

1. PT/VAL#결제일자(From) (필수)
시작 결제일자를 입력하세요.
이 프롬프트에는 정확히 8 개의 문자 개수가 필요합니다.

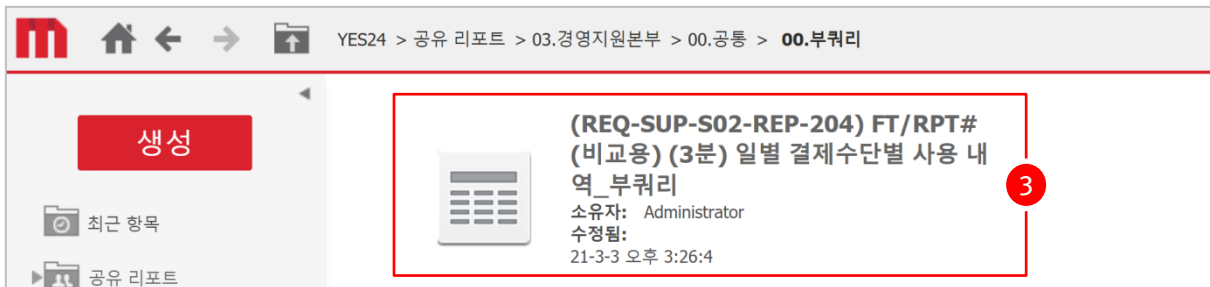
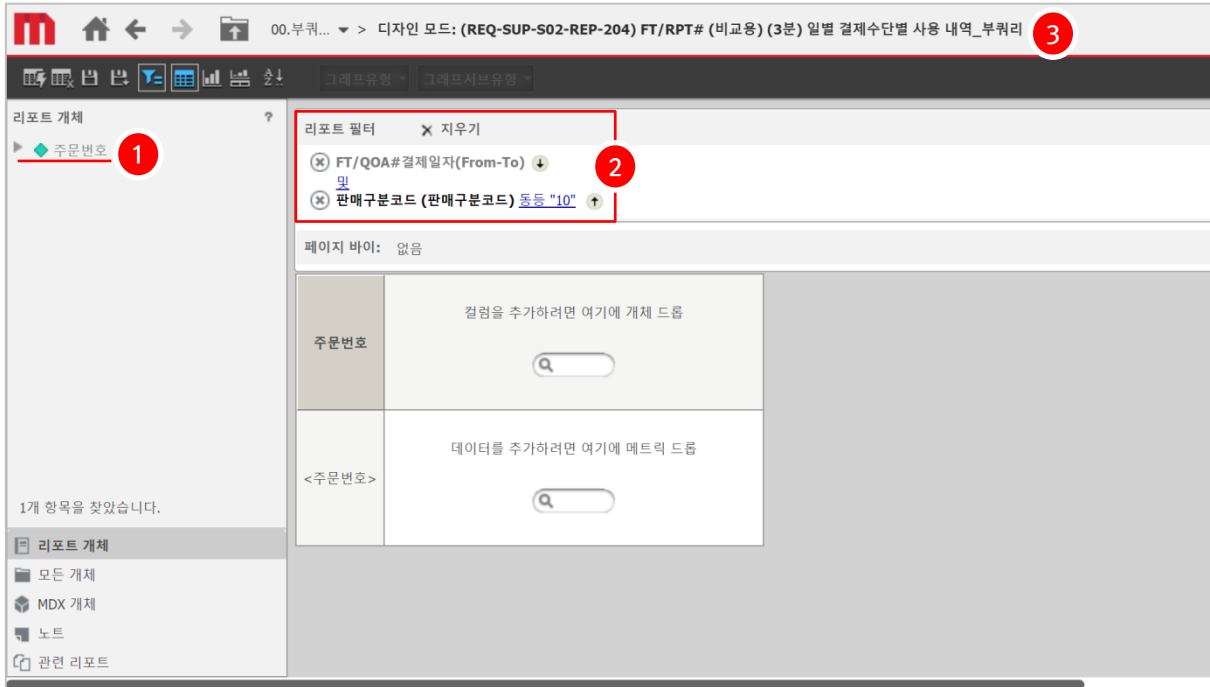
2. PT/VAL#결제일자(To) (필수)
종료 결제일자를 입력하세요.
이 프롬프트에는 정확히 8 개의 문자 개수가 필요합니다.

리포트 메시지 이름: 02.(3분) 일별 결제수단별 사용 내역 (마감)

리포트 실행 취소

No	설명
1	· From~To 형태의 결제일자 입력

■ 리포트 필터(부쿼리) 리포트 구성 및 개체 배치



No	설명
1	· 주문번호 분석관점으로 사용
2	· 결제일자 From-To 입력 필터 사용 · 판매구분코드 분석관점 필터로 사용하며 10:판매 값 고정
3	· 00.부쿼리 폴더에 리포트 저장

■ 리포트 구성 및 개체 배치

No	설명
1	· 결제수단코드, 결제일자, 결제금액을 분석 관점 및 수치값으로 사용
2	· 결제일자 From-To 입력 필터 사용 · 00.부쿼리 폴더에 저장한 보고서를 리포 트 필터(부쿼리)로 사용

15. 기타

■ 플랫폼본부-일일 매출 현황

YES24 > 내 리포트 > 일일매출조회 Administrator

리포트 홈 도구 데이터 그리드 포맷 최근 수정: 21-3-17 오후 3:35:5

리포트 세부 사항 리포트 필터: 결제일자 (결제일자) = "20210302" 또는 "20210303"

데이터 행: 9 | 데이터 열: 11

결제일자	판매구분코드	결제금액(결제상세)	결제수량(결제상세)	주문건수(결제상세)	배송비(결제)	포장비(결제)	분할금액(결제상세)	분할수량(결제상세)	사용포인트(결제)	사은품추가결제금액(결제)	적립포인트(결제상세)	적립마니아포인트(결제상세)
합계		7,493,445,953	565,518	280,852	47,659,520	190,000	8,425,500	5,604	11,766,017	6,043,459	178,665,517	7,253,379
2021년 03월 02일	합계	3,629,478,922	278,108	138,534	22,760,495	101,000	4,099,500	2,727	5,845,619	2,986,215	87,513,046	3,462,282
	주문	3,974,020,972	300,463	128,707	24,626,630	104,000	4,437,000	2,951	6,372,391	3,367,753	95,332,608	4,057,474
	취소	-325,388,510	-21,233	9,157	-3,278,335	-3,000	-337,500	-224	-515,255	-376,571	-7,291,466	-582,174
	반품	-19,153,540	-1,122	670	1,412,200	0	0	0	-11,517	-4,967	-528,096	-13,018
2021년 03월 03일	합계	3,863,967,031	287,410	142,318	24,899,025	89,000	4,326,000	2,877	5,920,398	3,057,244	91,152,471	3,791,097
	주문	4,268,295,146	313,015	130,961	26,738,645	97,000	4,846,500	3,222	6,576,519	3,457,111	99,955,895	4,446,657
	취소	-379,788,600	-24,039	10,401	-3,961,120	-8,000	-520,500	-345	-624,816	-391,918	-8,044,358	-638,499
	반품	-24,539,515	-1,566	956	2,121,500	0	0	0	-31,305	-7,949	-759,066	-17,061

13개 항목을 찾았습니다.

- 리포트 개제
- 모든 개제
- MDX 개제
- 노트
- 관련 리포트

■ 마케팅팀-매출집계현황

YES24 > 내 리포트 > (마케팅팀)매출집계현황
Administrator

리포트 홈 도구 데이터 그리드 포맷

리포트 개체

- ▶ 결제일자
- ▶ 상품관리대분류번호(주문당시)
- ▶ 판매구분코드
- ▶ 결제금액(결제상세)

4개 항목을 찾았습니다.

- 리포트 개체
- 모든 개체
- MDX 개체
- 노트
- 관련 리포트

리포트 세부 사항

리포트 필터:
결제일자 (결제일자) = "20210314"

프롬프트상세

프롬프트 1: 결제일자 값
20210314

데이터 행: 20 | 데이터 열: 1

결제일자	상품관리대분류번호(주문당시)	판매구분코드	결제금액(결제상세)
2021년 03월 14일	001	국내도서	주문 1,588,651,008
			취소 -86,870,450
	002	외국도서	주문 70,531,710
			취소 -5,194,130
	003	CD/LP	주문 69,863,190
			취소 -11,143,900
	004	ebook	주문 96,075,790
			취소 -3,743,130
	005	DVD/Blu-ray	주문 8,028,770
			취소 -4,353,600
	006	문구/GIFT	주문 35,257,370
			취소 -2,364,330
	009	북리닝	주문 70
	018	중고샵	주문 58,200,350
			취소 -7,061,500
	022	전자책 단말기	주문 4,327,000
			취소 -411,000
	023	e연재	주문 785,000
	025	상품권	주문 720,000
	028	APP	주문 8,230,130

■ 특정 가입일 기준 회원이 특정 일자에 결제한 금액 조회

리포트 세부 사항

리포트 필터:
(회원등록일자 (회원등록일자) = "20200301") 와 (결제일자 (결제일자) = "20200303")

데이터 행: 68 | 데이터 열

회원번호(회원마스터)	성별코드(회원마스터)	연령코드(회원마스터)	회원구분코드(회원마스터)	회원등급코드(회원마스터)	결제금액(결제상세)	YES머니금액(회원마스터)	YES포인트(회원마스터)
합계					1,558,890	7,300	105,349
16542184	문상아	여	21세	일반회원	로얄회원	0	0
16542199	서민준	남	17세	일반회원	일반회원	9,450	0
16542211	박순성	남	62세	일반회원	일반회원	13,500	0
16542223	이미선	여	42세	일반회원	일반회원	11,520	0
16542236	장영희	여	16세	일반회원	일반회원	8,100	0
16542244	윤요한	남	22세	일반회원	로얄회원	12,600	0
16542370	오상훈	남	30세	일반회원	일반회원	0	0
16542468	여정	여	52세	일반회원	로얄회원	116,000	0
16542482	김도영	남	21세	일반회원	일반회원	27,000	0
16542490	신동환	남	20세	일반회원	일반회원	79,000	0
16542494	최한섭	남	43세	일반회원	일반회원	18,000	0
16542514	박주연	남	21세	일반회원	일반회원	10,000	0
16542522	윤지환	남	18세	일반회원	일반회원	11,700	0
16542552	전하원	여	23세	일반회원	골드회원	41,800	0
16542620	이미예	여	35세	일반회원	로얄회원	6,000	5,000
16542814	이수연	여	34세	일반회원	일반회원	18,000	0
16542901	임소리	여	24세	일반회원	일반회원	0	0
16543058	이미영	여	20세	일반회원	일반회원	22,000	0
16543164	이주영	여	47세	일반회원	일반회원	96,120	0
16543180	황가영	여	30세	일반회원	일반회원	76,460	0
16543229	김민구	남	28세	일반회원	일반회원	0	0
16543316	이대겸	남	20세	일반회원	일반회원	11,610	0
16543322	김나운	여	16세	일반회원	일반회원	9,000	0
16543425	권지민	여	19세	일반회원	일반회원	70,830	0

■ 특정 출간일자에 출간한 상품의 당일 매출액

리포트 세부 사항

? x

리포트 필터:
(출간일자 (출간일자) = "20200303") 와 (결제일자 (결제일자) = "20200303")

데이터 열: 71 | 데이터 열: 1

상품번호	ISBN13	리소스 키코드	참여유형코드	작가번호	전시분류번호	EBOOK상품번호	ISBN13(EBOOK 상품)	리소스키코드 (EBOOK상품)	결제금액 (결제상세)	
합계									791,140	
89385351	[고화질] 단전밥 08권	9791165073138	eBook	글그림	쿠이 로코	017001038	eBook>분야별 eBook 찾기>만화	84278612	단전밥 8	184,500
						017001038026001	eBook>분야별 eBook 찾기>만화>판타지/SF>소장	84278612	단전밥 8	184,500
89385322	[고화질] 마담 프티 08	9791136227850	eBook	글그림	타카오 시게루	017001038025001	eBook>분야별 eBook 찾기>만화>일본순정>소장	82589402	마담 프티 8	7,500
89385317	[고화질] 부르잡아요, 아자젤 씨 14	9791136226129	eBook	글그림	쿠보 야스히사	017001038019001	eBook>분야별 eBook 찾기>만화>코믹>소장	85108631	부르잡아요, 아자젤 씨 14	10,000
89307546	강석우의 아름다운 당신에게 2	9791190277327	도서	저	강석우	001001047001	국내도서>분야별 책찾기>에세이>한국 에세이	89395595	강석우의 아름다운 당신에게 2	27,000
						001005	국내도서>추천도서	89395595	강석우의 아름다운 당신에게 2	27,000
						001005017	국내도서>추천도서>미디어 추천	89395595	강석우의 아름다운 당신에게 2	27,000
						001005017001	국내도서>추천도서>미디어 추천>조선일보	89395595	강석우의 아름다운 당신에게 2	27,000
89000221	땡큐, 맘 엄마표 영어 성공기	9791158491246	도서	저	신은미	001001001012004	국내도서>분야별 책찾기>가정 살림>자녀교육>영어교육	91002800	땡큐, 맘 엄마표 영어 성공기	297,000
89386166	말투를 바꿨더니 아이가 공부를 시작합니다	9788925569109	도서	저	정재영	001001001	국내도서>분야별 책찾기>가정 살림	89937049	말투를 바꿨더니 아이가 공부를 시작합니다	26,640
						001001001011	국내도서>분야별 책찾기>가정 살림>육아	89937049	말투를 바꿨더니 아이가 공부를 시작합니다	26,640
						001001001011005	국내도서>분야별 책찾기>가정 살림>육아>육아법/육아일반	89937049	말투를 바꿨더니 아이가 공부를 시작합니다	26,640
						001001001012009	국내도서>분야별 책찾기>가정 살림>자녀교육>자녀교육일반	89937049	말투를 바꿨더니 아이가 공부를 시작합니다	26,640
						001005	국내도서>추천도서	89937049	말투를 바꿨더니 아이가 공부를 시작합니다	26,640
						001005033	국내도서>추천도서>YES24 오늘의 책	89937049	말투를 바꿨더니 아이가 공부를 시작합니다	26,640

■ 유시민 작가 상품별 매출액 순위

리포트 세부 사항

리포트 필터:
(작가번호 (작가명) "유시민" 을 포함)

작가번호	상품번호	상품관리분류번호	리소스키코드	참여유형코드	주요작가여부	분야코드	국내해외구분코드	결제금액(결제상세)	순위(결제금액(결제상세)) 내림자순	
유시민	75447737	유럽 도시 기행 1	인문	도서	저	Y	인문/사회 저자	국내작가	359,722,525	1
유시민	61385099	역사의 역사	역사	도서	저	Y	인문/사회 저자	국내작가	132,937,120	2
유시민	8491738	어떻게 살 것인가	인문	도서	저	Y	인문/사회 저자	국내작가	120,499,350	3
유시민	17245030	유시민의 글쓰기 특강	인문	도서	저	Y	인문/사회 저자	국내작가	84,210,150	4
유시민	13644727	나의 한국현대사	역사	도서	저	Y	인문/사회 저자	국내작가	63,775,980	5
유시민	35311060	국가란 무엇인가	사회 정치	도서	저	Y	인문/사회 저자	국내작가	48,511,350	6
유시민	62264507	청춘의 독서 Gift Edition	인문	도서	저	Y	인문/사회 저자	국내작가	23,987,840	7
유시민	72307561	운명이다	사회 정치	도서	공편	Y	인문/사회 저자	국내작가	15,121,080	8
유시민	76944308	[99그램 에디션] 유럽 도시 기행 1	인문	도서	저	Y	인문/사회 저자	국내작가	14,820,300	9
유시민	27847240	표현의 기술	인문	도서	저	Y	인문/사회 저자	국내작가	11,667,840	10
유시민	8638926	어떻게 살 것인가	인문학산책	eBook	저	Y	인문/사회 저자	국내작가	11,008,800	11
유시민	77399690	유럽 도시 기행 1	인문학산책	eBook	저	Y	인문/사회 저자	국내작가	9,508,950	12
유시민	252215	유시민의 경제학 카페	(미분류)	도서	저	Y	인문/사회 저자	국내작가	8,808,240	13
유시민	18277049	유시민의 논술 특강	인문	도서	저	Y	인문/사회 저자	국내작가	7,803,950	14
유시민	63470926	역사의 역사	역사이론/고고학	eBook	저	Y	인문/사회 저자	국내작가	6,944,000	15
유시민	432098	부자의 경제학 빈민의 경제학	경제 경영	도서	저	Y	인문/사회 저자	국내작가	6,782,620	16
유시민	13903152	나의 한국현대사	한국사	eBook	저	Y	인문/사회 저자	국내작가	5,581,800	17
유시민	17432239	유시민의 글쓰기 특강	인문학산책	eBook	저	Y	인문/사회 저자	국내작가	5,173,200	18
유시민	3307379	후불제 민주주의	사회 정치	도서	저	Y	인문/사회 저자	국내작가	4,803,400	19
유시민	29295649	유시민의 공감필법共感筆法	인문	도서	저	Y	인문/사회 저자	국내작가	3,184,020	20
유시민	3819402	내 머리로 생각하는 역사 이야기	역사	도서	저	Y	인문/사회 저자	국내작가	3,056,640	21
유시민	35835897	국가란 무엇인가	정치/외교	eBook	저	Y	인문/사회 저자	국내작가	2,761,500	22
유시민	62113838	[99그램 에디션] 역사의 역사	역사	도서	저	Y	인문/사회 저자	국내작가	2,404,800	23
유시민	44305879	청춘의 독서	인문학산책	eBook	저	Y	인문/사회 저자	국내작가	2,173,500	24
유시민	17076247	생각해봤어?	인문	도서	저	Y	인문/사회 저자	국내작가	2,058,400	25
유시민	2637812	대한민국 개조론	사회 정치	도서	저	Y	인문/사회 저자	국내작가	1,623,840	26

■ 2020년 3월 매출액기준 국내/해외 도서 매출 TOP 100

리포트 세부 사항 ?

리포트 필터:
("20200301" 와 "20200331" 사이 결제일자 (결제일자)) 와 (상품관리대분류번호 = 001:국내도서, 002:외국도서) 와 ((결제금액(결제상세)) 순위 면 위 100)

데이터 행: 100 | 데이터 열:

상품번호	리소스키코드	상품관리대분류번호	결제금액(결제상세)	순위(결제금액(결제상세))	내림차순
15175748	YBM 교육상품권	e-러닝	국내도서	152,250,000	1
88950108	디즈니 그림 명작 60권 세트	전집	국내도서	143,748,000	2
89484458	설민석의 한국사 대모험 13	도서	국내도서	134,703,960	3
86895523	날씨가 좋으면 찾아가겠어요	도서	국내도서	131,821,740	4
89512708	흔한남매 4	도서	국내도서	123,692,400	5
64694842	당신이 옳다	도서	국내도서	115,811,156	6
75235476	설민석의 삼국지 1	도서	국내도서	113,851,060	7
71741943	대학물리학 I, II 세트	도서	국내도서	102,384,000	8
76176869	설민석의 삼국지 2	도서	국내도서	102,128,180	9
85927912	EBS 수능특강 영어영역 영어 (2020년)	도서	국내도서	98,010,000	10
84659792	지적 대화를 위한 넓고 얇은 지식 제로	도서	국내도서	96,496,100	11
85927903	EBS 수능특강 국어영역 문학 (2020년)	도서	국내도서	95,806,340	12
87117230	레이 달리오의 금융 위기 템플릿	도서	국내도서	95,009,360	13
1940233	총, 군, 쇠	도서	국내도서	94,432,800	14
4827619	페스트	도서	국내도서	92,533,220	15
85927905	EBS 수능특강 국어영역 독서 (2020년)	도서	국내도서	87,551,400	16
85927898	내가 원하는 것을 나도 모를 때	도서	국내도서	86,194,820	17
69725465	중달의 일반화학	도서	국내도서	81,567,000	18
85927919	EBS 수능특강 영어영역 영어특해연습 (2020년)	도서	국내도서	80,359,290	19
88918959	흔한남매 안 흔한 일기 1	도서	국내도서	78,813,240	20
85927908	EBS 수능특강 국어영역 화법·작문·언어 (2020년)	도서	국내도서	77,609,070	21
65282018	하버드 상위 1퍼센트의 비밀	도서	국내도서	77,572,800	22
89400268	혼돈의 시대 리더의 탄생	도서	국내도서	76,181,144	23
81503945	[에스리커버] 1월 1페이지, 세상에서 가장 짧은 교양 수업 365	도서	국내도서	75,491,360	24
63792202	맨큐의 경제학	도서	국내도서	70,476,000	25

■ 오류 및 문의사항 발생 시 대처방법

■ 오류 및 문의사항 발생 시 대처방법 및 프로세스

1. 에러가 발생하는 리포트 저장
2. 화면 캡처 및 SQL 확보 후, G_OLAP@yes24.com으로 발송
3. 결함관리 대장 등록
4. 증상 확인 및 조치 후 피드백

※ 데이터 관련 문의의 경우 기능 관련 문의에 비해 대응 및 조치에 더 많은 시간이 소요됩니다.